

| ΗΛ. | ΣΥ. | ΠΛΕΙΣ. |
ΗΛΕΚΤΡΟΝΙΚΟ ΣΥΣΤΗΜΑ
ΠΛΕΙΣΤΗΡΙΑΣΜΩΝ

e  *auktion*

**ΕΓΧΕΙΡΙΔΙΟ ΧΡΗΣΗΣ
ΓΙΑ ΤΟΝ ΥΠΟΨΗΦΙΟ ΠΛΕΙΟΔΟΤΗ**



ΕΙΔΗΣΕΟΦΩΝΙΚΗ ΕΛΛΑΣ
ΑΝΩΝΥΜΗ ΕΜΠΟΡΙΚΗ ΕΤΑΙΡΙΑ
ΥΠΗΡΕΣΙΕΣ ΤΗΛΕΧΟΠΛΗΡΟΦΟΡΗΣΗΣ
ΟΛΟΚΛΗΡΩΜΕΝΕΣ ΥΠΗΡΕΣΙΕΣ
ΠΛΗΡΟΦΟΡΙΚΗΣ ΚΑΙ ΕΠΙΚΟΙΝΩΝΙΩΝ

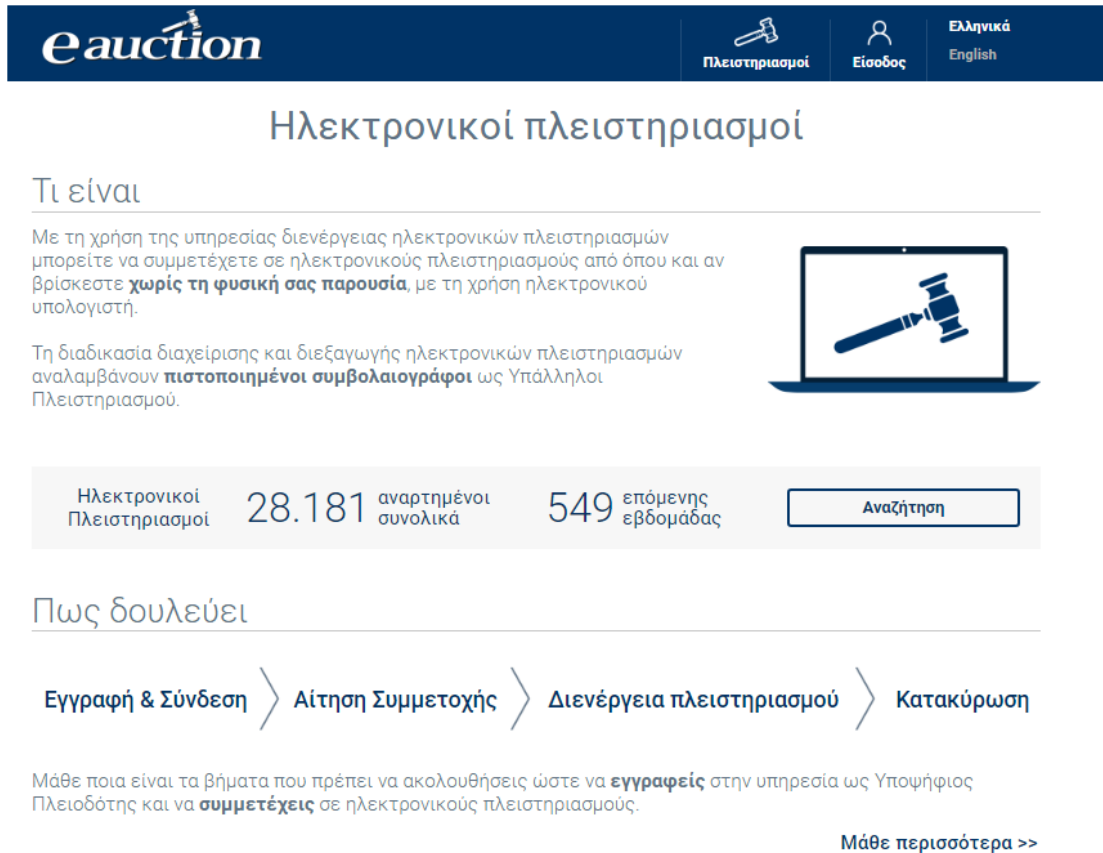
Περιεχόμενα

Περιεχόμενα.....	2
1. Αρχική Σελίδα Συστήματος ΗΛ.ΣΥ.ΠΛΕΙΣ.....	4
2. Επιλογή Γλώσσας Εμφάνισης Σελίδας	7
3. Είσοδος Υποψηφίου Πλειοδότη.....	8
3.1. Πρώτη Εγγραφή στο Σύστημα ΗΛ.ΣΥ.ΠΛΕΙΣ.....	8
3.1.2. Περίπτωση Β: Επιλογή χώρας διαφορετικής από Ελλάδα.....	19
3.2. Είσοδος στο σύστημα με Εισαγωγή Email και Κωδικού	28
3.3. Διευθέτηση Εισόδου σε περίπτωση απώλειας Κωδικού Εισόδου	30
4. Έλεγχος και Ενημέρωση Προσωπικών Στοιχείων.....	35
5. Αναζήτηση Πλειστηριασμών.....	47
5.1 Απλοί και Πολλαπλοί Πλειστηριασμοί.....	54
5.1.1 Απλοί Πλειστηριασμοί.....	54
5.1.2 Πολλαπλοί Πλειστηριασμοί	56
5.1.3 Μέρη Πολλαπλών Πλειστηριασμών	59
6. Επιλογή Πλειστηριασμού προς Αίτηση.....	60
6.1. Εύρεση Στοιχείων Πλειστηριασμού	60
6.2. Υποβολή Αίτησης Συμμετοχής	65
6.2.1. Προαιρετική επιλογή ορισμού Αντικλήτου.....	68
6.2.2. Αποδοχή Όρων Χρήσης και Επιλογή Αρχείων προς Υποβολή	70
6.3. Διαχείριση Αιτήσεων.....	71
6.3.1. Περιήγηση στις αιτήσεις μου	71
6.3.3. Διαχείριση Εκκρεμούσας Αιτήσεως	72
6.3.4. Διαχείριση Αποδεκτής Αίτησης.....	74
6.3.5. Έλεγχος Αποδοχής Εκκρεμούσας Αίτησης	76
7. Εξουσιοδότηση συμμετοχής Τρίτου Προσώπου σε πλειστηριασμό	76
7.1. Δυνατότητα Άρσης Αποδεχθείσας Εξουσιοδότησης	80
8. Αποδοχή ή Απόρριψη Εξουσιοδότησης από Τρίτο Πρόσωπο	82
8.1. Άρση Αποδεχθείσας Εξουσιοδότησης από τον Εξουσιοδοτούντα	85
9. Διενέργεια Πλειστηριασμού	86
9.1. Εύρεση Πλειστηριασμού προς Διενέργεια	86
9.2. Οθόνη Διενέργειας Πλειστηριασμού.....	90
9.2.1. Δεξιά Πλευρά Οθόνης Διενέργειας Πλειστηριασμού	90
9.2.2. Αριστερή Πλευρά Οθόνης Διενέργειας Πλειστηριασμού	91
9.3. Υποβολή Χειροκίνητης Προσφοράς	96
9.4. Ενεργοποίηση και Απενεργοποίηση Βοήθειας στην Οθόνη.....	99
9.5. Έλεγχος Ιστορικού Προσφορών Υποψηφίου Πλειοδότη	99

9.6. Όροι Παράτασης Πλειστηριασμού.....	100
9.7. Έλεγχος Μηνυμάτων Υπαλλήλου Πλειστηριασμού	102
9.8. Περίπτωση Ακύρωσης Διενεργούντος Πλειστηριασμού	102
10. Ιστορικό Αιτήσεων Συμμετοχής σε Πλειστηριασμούς	103
11. Ειδοποιήσεις.....	104
11.1. Ειδοποιήσεις μέσω της Ιστοσελίδας	104
11.2. Ειδοποιήσεις μέσω e-mail.....	106
12. Αποσύνδεση εγγεγραμμένου Υποψήφιου Πλειοδότη.....	106

1. Αρχική Σελίδα Συστήματος ΗΛ.ΣΥ.ΠΛΕΙΣ.

Στην παρακάτω εικόνα διακρίνεται η αρχική σελίδα του συστήματος ΗΛ.ΣΥ.ΠΛΕΙΣ.:



The screenshot shows the home page of the e auction system. At the top, there is a dark blue navigation bar with the 'e auction' logo on the left, and icons for 'Πλειστηριασμοί' (Auctions), 'Είσοδος' (Login), and language options 'Ελληνικά' (Greek) and 'English'. Below the navigation bar, the main heading is 'Ηλεκτρονικοί πλειστηριασμοί' (Electronic Auctions). Underneath, there is a section titled 'Τι είναι' (What is it) with a brief description and a laptop icon showing a gavel. A statistics bar displays '28.181 Ηλεκτρονικοί Πλειστηριασμοί' (Electronic Auctions), '549 επόμενης εβδομάδας' (next week), and '549 αναρτημένοι συνολικά' (total posted). A search button labeled 'Αναζήτηση' (Search) is also present. Below this, a section titled 'Πως δουλεύει' (How it works) shows a flowchart: 'Εγγραφή & Σύνδεση' (Registration & Login) > 'Αίτηση Συμμετοχής' (Application for Participation) > 'Διενέργεια πλειστηριασμού' (Conducting Auction) > 'Κατακύρωση' (Award). A note explains the steps and provides a link 'Μάθε περισσότερα >>' (Learn more >>).

Ο επισκέπτης ενημερώνεται για το σύνολο των αναρτημένων πλειστηριασμών και λαμβάνει γενικές πληροφορίες για τη λειτουργία του συστήματος. Έχει τη δυνατότητα να επιλέξει για να λάβει επιπλέον πληροφορίες για τα επόμενα βήματα ή να επιλέξει «Αναζήτηση» για να μεταβεί στην οθόνη αναζήτησης ηλεκτρονικών πλειστηριασμών.

Αναζήτηση Ηλεκτρονικών Πλειστηριασμών

Ημ/νία Διεξαγωγής: Από | Έως:
 Ημ/νία Ανάρτησης: Από | Έως:
 Τιμή 1ης Προσφοράς: Από | Έως:
 Κατάσταση:

Στοιχεία Οφειλέτη:
 Είδος προς Πλειστηριασμό:

Βρέθηκαν 4487 πλειστηριασμοί (Τελευταία ενημέρωση στις: 17/01/2019 13:50:50) Ταξινόμηση: Αύξουσα

Κατάσταση: Ανοιχτός	Τιμή 1ης Προσφοράς: <input type="text" value=""/>
Ημ/νία Διεξαγωγής: <input type="text" value="17/01/2019"/> Οφειλέτης: <input type="text" value=""/> 10:00	Επισπευδών: <input type="text" value=""/> Είδος: Ακίνητο
Ημερομηνία Ανάρτησης: 22/06/2018	Μοναδικός Κωδικός: <input type="text" value=""/> <input type="button" value="Περισσότερα"/>
Κατάσταση: Ανοιχτός	Τιμή 1ης Προσφοράς: <input type="text" value=""/>
Ημ/νία Διεξαγωγής: <input type="text" value="17/01/2019"/> Οφειλέτης: <input type="text" value=""/> 10:00	Επισπευδών: <input type="text" value=""/> Είδος: Ακίνητο
Ημερομηνία Ανάρτησης: 28/06/2018	Μοναδικός Κωδικός: <input type="text" value=""/> <input type="button" value="Περισσότερα"/>
Κατάσταση: Σε αναστολή	Τιμή 1ης Προσφοράς: <input type="text" value=""/>
Ημ/νία Διεξαγωγής: <input type="text" value="17/01/2019"/> Οφειλέτης: <input type="text" value=""/> 10:00	Επισπευδών: <input type="text" value=""/> Είδος: Ακίνητο - Αποθήκη Περιφερειακή Ενότητα: Πελοποννήσου Δήμος: Καλαμάτας
Ημερομηνία Ανάρτησης: 03/07/2018	Μοναδικός Κωδικός: <input type="text" value=""/> Μέρος του πλειστηριασμού <input type="button" value="Περισσότερα"/>

Ο επισκέπτης δύναται να περιηγηθεί και αναζητήσει πληροφορίες ηλεκτρονικών πλειστηριασμών με

- Την ημερομηνία διεξαγωγής
- Την ημερομηνία ανάρτησης
- Την τιμή πρώτης προσφοράς
- Την κατάσταση του πλειστηριασμού
- Το στοιχεία οφειλέτη
- Το είδος προς Πλειστηριασμό

Τα είδη προς πλειστηριασμό αποτυπώνονται ως:

- Ακίνητα
- Άλλο
- Κινητά

Επιλέγοντας «Ακίνητα», ενεργοποιείται το πεδίο «Τύπος ακινήτου» με τα ακόλουθα:

- Κατοικία
- Άλλος επαγγελματικός Χώρος
- Κατάστημα
- Γραφείο
- Θέση Στάθμευσης (parking)
- Αποθήκη
- Βιομηχανικός-Βιοτεχνικός Χώρος
- Οικόπεδο
- Οικόπεδο με κτίσμα
- Αγροτεμάχιο
- Αγροτεμάχιο με κτίσμα
- Ξενοδοχειακή Μονάδα

και το πεδίο «Περιφερειακή Ενότητα» στην οποία βρίσκεται το ακίνητο με τις επιλογές:

- Περιφέρεια Ανατολικής Μακεδονίας & Θράκης
- Περιφέρεια Αττικής
- Περιφέρεια Βορείου Αιγαίου
- Περιφέρεια Δυτικής Ελλάδας
- Περιφέρεια Ηπείρου
- Περιφέρεια Θεσσαλίας
- Περιφέρεια Ιονίων Νήσων
- Περιφέρεια Κεντρικής Μακεδονίας
- Περιφέρεια Κρήτης
- Περιφέρεια Νοτίου Αιγαίου
- Περιφέρεια Πελοποννήσου
- Περιφέρεια Στερεάς Ελλάδας

Τέλος με την επιλογή «Δήμος» επιλέγεται ο δήμος στον οποίο ανήκει το ακίνητο.

Επιλέγοντας «Κινητά», ενεργοποιείται το πεδίο «Τύπος κινητού» με τα ακόλουθα:

- Πλοία και ακολούθως στο πεδίο «Τύπος»:
 - ο *Χύδην φορτίου*
 - ο *Δεξαμενόπλοια- LPG*
 - ο *Επιβατηγά-Οχηματαγωγά*
 - ο *Αναψυχής*
- Άλλος τύπος κινητού

Οι πληροφορίες εκάστου πλειστηριασμού, οι οποίες διατίθενται στον επισκέπτη, είναι:

- Η κατάσταση του πλειστηριασμού (Αναρτημένος, Ανοιχτός, Έτοιμος προς διενέργεια, Μатаιωμένος, Ολοκληρωμένος, Οριστικοποιημένη Λίστα Συμμετοχών, Σε αναστολή)
- Η ημερομηνία και η ώρα διεξαγωγής
- Το ονοματεπώνυμο /η επωνυμία οφειλέτη
- Το ονοματεπώνυμο / επωνυμία επισπεύδοντα
- Το είδος το οποίο πλειστηριάζεται
- Η τρέχουσα κατάσταση του πλειστηριασμού
- Η τιμή πρώτης προσφοράς
- Η ημερομηνία ανάρτησης
- Ο μοναδικός κωδικός του πλειστηριασμού (Αν πρόκειται για μέρος πολλαπλού πλειστηριασμού, αποτυπώνεται και ο μοναδικός κωδικός του κύριου πλειστηριασμού από τον οποίο προκύπτει

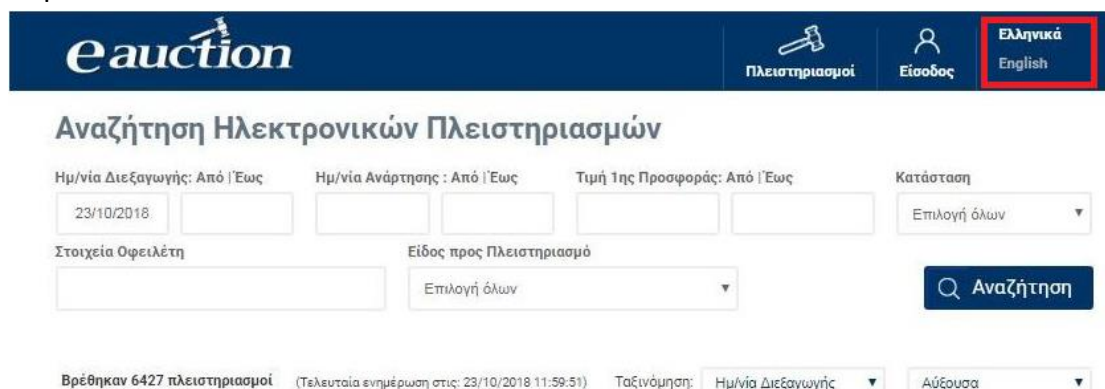
Η ταξινόμηση των αποτελεσμάτων πραγματοποιείται ανά Ημερομηνία Διεξαγωγής ή Τιμή 1^{ης} Προσφοράς σε αύξουσα ή φθίνουσα αποτύπωση.

2. Επιλογή Γλώσσας Εμφάνισης Σελίδας

Από την κεντρική σελίδα του συστήματος ΗΛ.ΣΥ.ΠΛΕΙΣ παρέχεται η δυνατότητα στον επισκέπτη, και συνεπώς στον εν δυνάμει χρήστη, να ορίσει τη γλώσσα της αρεσκείας του. Οι υποστηριζόμενες γλώσσες είναι δύο:

- Ελληνικά
- Αγγλικά

Η επιλογή γίνεται κάνοντας κλικ στην επιθυμητή γλώσσα, όπως διακρίνεται στην παρακάτω εικόνα:



The screenshot shows the top navigation bar of the e auction website. The 'Ελληνικά' (Greek) language option is highlighted with a red box. Below the navigation bar is the search section with various filters and a search button.

Βρέθηκαν 6427 πλειστηριασμοί (Τελευταία ενημέρωση στις: 23/10/2018 11:59:51) Ταξινόμηση: Ημ/νία Διεξαγωγής ▼ Αύξουσα ▼

3. Είσοδος Υποψηφίου Πλειοδότη

3.1. Πρώτη Εγγραφή στο Σύστημα ΗΛ.ΣΥ.ΠΛΕΙΣ

Διαδικασία πρώτης εγγραφής Υποψηφίου Πλειοδότη στο σύστημα ΗΛ.ΣΥ.ΠΛΕΙΣ :

Βήμα 1

Στην αρχική σελίδα ο προς εγγραφή Υποψήφιος Πλειοδότης κάνει κλικ στην επιλογή «Είσοδος», όπως διακρίνεται στην παρακάτω εικόνα:

The screenshot shows the top navigation bar of the e auction website. The 'Είσοδος' button, which is highlighted with a red box, is located in the top right corner of the navigation bar. Other buttons in the navigation bar include 'Πλειστηριασμοί' and 'Ελληνικά / English'. Below the navigation bar, there is a search bar with various filters and a search button labeled 'Αναζήτηση'.

Βήμα 2

Στη σελίδα η οποία ανοίγει και στο πεδίο της «Εγγραφή Υποψηφίου Πλειοδότη» κάνει κλικ στην επιλογή «Εγγραφή», όπως διακρίνεται στην παρακάτω εικόνα:

The screenshot shows the registration page of the e auction website. The page is divided into two columns. The left column is titled 'Εγγραφή' and contains a section for 'Εγγραφή Υποψηφίου Πλειοδότη' with a red box around the 'Εγγραφή' button. The right column is titled 'Είσοδος' and contains a section for 'Είσοδος' with a button labeled 'Είσοδος'. The 'Είσοδος' button is highlighted with a blue box.

Βήμα 3

Στη σελίδα εγγραφής η οποία ανοίγει, ο προς εγγραφή Υποψήφιος Πλειοδότης επιλέγει ανάλογα με τη χώρα στην οποία φορολογείται, είτε ως φυσικό πρόσωπο, είτε ως νομικό πρόσωπο,

- A. A. Συνέχεια στο TAXISnet**, αν ο προς εγγραφή Υποψήφιος Πλειοδότης είναι φυσικό ή νομικό πρόσωπο το οποίο διαθέτει ελληνικό Α.Φ.Μ
- B. B. Δεν έχω ελληνικό ΑΦΜ**, αν ο προς εγγραφή Υποψήφιος Πλειοδότης είναι φυσικό ή νομικό πρόσωπο το οποίο **δεν** διαθέτει ελληνικό Α.Φ.Μ



Εγγραφή Υποψήφιου Πλειοδότη

Τα φυσικά και τα νομικά πρόσωπα τα οποία διαθέτουν ελληνικό ΑΦΜ θα μεταφερθούν στην ιστοσελίδα εισόδου των υπηρεσιών web της Ανεξάρτητης Αρχής Δημοσίων Εσόδων, όπου αφού συνδεθούν με τους κωδικούς του TAXISNet, θα συνεχίσουν την εγγραφή τους.

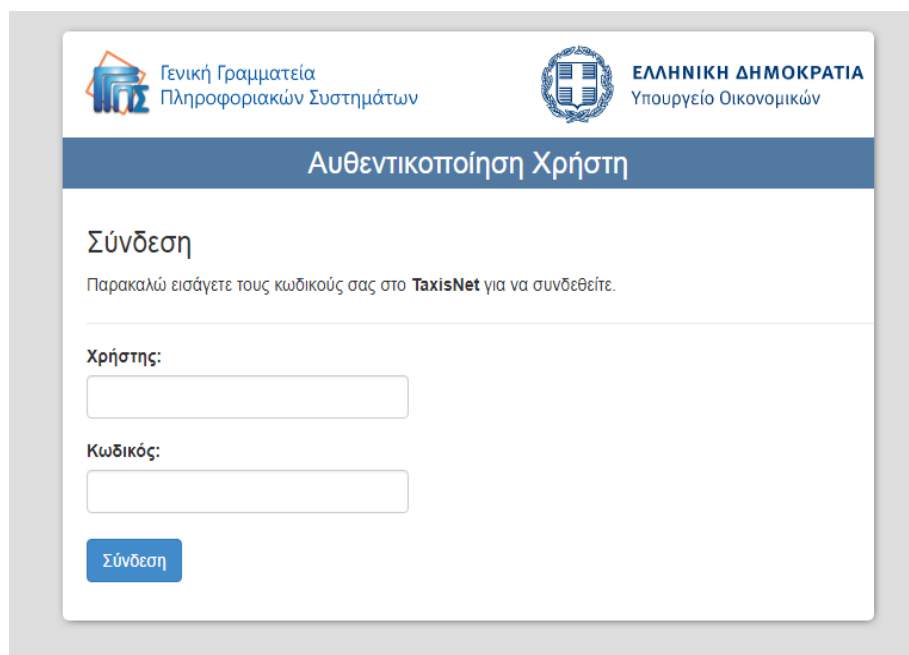
Συνέχεια στο TAXISNet

Δεν έχω ελληνικό ΑΦΜ

3.1.1. Περίπτωση A: Συνέχεια στο TAXISnet

Βήμα 4A

Ο προς εγγραφή Υποψήφιος Πλειοδότης κάνει κλικ στην επιλογή «Συνέχεια στο TAXISNet» και μεταφέρεται στη σελίδα εισόδου των διαδικτυακών υπηρεσιών της Ανεξάρτητης Αρχής Δημοσίων Εσόδων, όπως διακρίνεται στην παρακάτω εικόνα:



Βήμα 5A

Ο προς εγγραφή Υποψήφιος Πλειοδότης εισάγει το προσωπικό του Όνομα Χρήστη, στο πεδίο «Χρήστης» και τον προσωπικό του Κωδικό, στο πεδίο «Κωδικός» (τα οποία διαθέτει για το σύστημα TAXISNet), με σκοπό την αυθεντικοποίησή του από τη Γενική

Γραμματεία Πληροφοριακών Συστημάτων, και στη συνέχεια κάνει κλικ στην επιλογή «Σύνδεση», όπως διακρίνεται στην παρακάτω εικόνα:

Γενική Γραμματεία
Πληροφοριακών Συστημάτων

ΕΛΛΗΝΙΚΗ ΔΗΜΟΚΡΑΤΙΑ
Υπουργείο Οικονομικών

Αυθεντικοποίηση Χρήστη

Σύνδεση

Παρακαλώ εισάγετε τους κωδικούς σας στο **TaxisNet** για να συνδεθείτε.

Χρήστης:

Κωδικός:

Βήμα 6Α

Ο προς εγγραφή Υποψήφιος Πλειοδότης επιλέγοντας «Έγκριση» και έπειτα κάνοντας κλικ στην επιλογή «Αποστολή», δίνει τη συγκατάθεσή του, ώστε το σύστημα ΗΛ.ΣΥ.ΠΛΕΙΣ να αποκτήσει πρόσβαση στα βασικά στοιχεία Μητρώου (Α.Φ.Μ, Όνομα, Επώνυμο, Πατρώνυμο, Μητρώνυμο) τα οποία παρέχονται από το φορολογικό μητρώο του Taxis της Γενικής Γραμματείας Δημοσίων Εσόδων (Γ.Γ.Δ.Ε.) του Υπουργείου Οικονομικών. Η διαδικασία διακρίνεται στην παρακάτω εικόνα:

Γενική Γραμματεία
Πληροφοριακών Συστημάτων

ΕΛΛΗΝΙΚΗ ΔΗΜΟΚΡΑΤΙΑ
Υπουργείο Οικονομικών

Αυθεντικοποίηση Χρήστη

Παρακαλώ Επιβεβαιώστε

Με το παρόν δίνετε τη συγκατάθεσή σας ώστε η εφαρμογή "ΗΛ.ΣΥ.ΠΛΕΙΣ." να αποκτήσει πρόσβαση στα βασικά στοιχεία Μητρώου (ΑΦΜ, Όνομα, Επώνυμο, Πατρώνυμο, Μητρώνυμο) που παρέχονται από το φορολογικό μητρώο του Taxis της ΓΓΔΕ του ΥΠΟΥΡΓΕΙΟΥ ΟΙΚΟΝΟΜΙΚΩΝ.

Έγκριση Απόρριψη

Βήμα 7Α

Στη συνέχεια, ο προς εγγραφή Υποψήφιος Πλειοδότης παραπέμπεται στη σελίδα εγγραφής Υποψηφίου Πλειοδότη είτε ως φυσικό είτε νομικό πρόσωπο.

Φυσικό Πρόσωπο

Ο προς εγγραφή Υποψήφιος Πλειοδότης συμπληρώνει:

- ✓ τον αριθμό κινητού τηλεφώνου του
- ✓ έναν άλλο αριθμό κινητού τηλεφώνου (για δυνατότητα εναλλακτικής επικοινωνίας μέσω τηλεφώνου)
- ✓ τη διεύθυνση ηλεκτρονικού ταχυδρομείου του (email)
- ✓ τον επιθυμητό κωδικό πρόσβασης

στα αντίστοιχα πεδία, όπως διακρίνεται στην παρακάτω εικόνα:

Εγγραφή Υποψηφίου Πλειοδότη

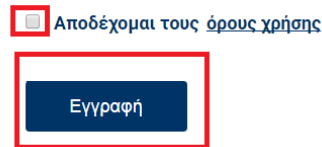
Χώρα Ελλάδα			
Φυσικό Πρόσωπο		Νομικό Πρόσωπο	
Όνομα	Πατρώνυμο	Επώνυμο	ΑΦΜ
<input type="text"/>	<input type="text"/>	<input type="text"/>	<input type="text"/>
Κινητό Τηλέφωνο	Άλλο Τηλέφωνο ⓘ		
<input type="text"/>	<input type="text"/>		
Email	Επιβεβαίωση Email		
<input type="text"/>	<input type="text"/>		
Κωδικός	Επιβεβαίωση Κωδικού		
<input type="text"/>	<input type="text"/>		
<input type="checkbox"/> Αποδέχομαι τους όρους χρήσης			
<input type="button" value="Εγγραφή"/>			

ΠΡΟΣΟΧΗ

Ο κωδικός πρόσβασης πρέπει να έχει:

- ✓ **Μήκος τουλάχιστον 8 χαρακτήρων**
- ✓ Ένα τουλάχιστον πεζό γράμμα λατινικού αλφαβήτου (**a** έως **z**)
- ✓ Ένα τουλάχιστον κεφαλαίο γράμμα λατινικού αλφαβήτου (**A** έως **Z**)
- ✓ Ένα τουλάχιστον ψηφίο (**0** έως **9**)
- ✓ Έναν τουλάχιστον ειδικό χαρακτήρα του πληκτρολογίου (**+ _ - = ! @ # \$ % ^ & * () ~ ` : ; { } | " < > ? [\ , . /)**)

Έπειτα ο προς εγγραφή Υποψήφιος Πλειοδότης κάνει κλικ στην επιλογή «Αποδέχομαι τους όρους χρήσης» και κάνει κλικ στην επιλογή «Εγγραφή», όπως διακρίνεται στην παρακάτω εικόνα:



Στη συνέχεια, εμφανίζεται το ακόλουθο μήνυμα επιβεβαίωσης του κινητού που δηλώθηκε ως κύριο κατά την εγγραφή.

The screenshot shows the registration page with a modal window for mobile number verification. The modal text is as follows:

Επιβεβαίωση

Για την ενεργοποίηση του λογαριασμού σας θα σας αποσταλεί SMS στο κινητό που έχετε καταχωρήσει.

Παρακαλώ βεβαιωθείτε ότι ο αριθμός κινητού που έχετε καταχωρήσει είναι σωστός.
Το SMS θα αποσταλεί στο κινητό:
[Redacted Number]

Κωδικός Χώρας Αριθμός Τηλεφώνου

Ο αριθμός είναι σωστός Άκυρο

Below the modal, the registration form is visible with the checkbox "Αποδέχομαι τους όρους χρήσης" checked and the "Εγγραφή" button.

Με κλικ στην επιλογή «Ο αριθμός είναι σωστός», η διαδικασία εγγραφής συνεχίζεται όπως φαίνεται παρακάτω:



Ο προς εγγραφή Υποψήφιος Πλειοδότης λαμβάνει μήνυμα στην ηλεκτρονική διεύθυνση ταχυδρομείου που καταχωρήθηκε κατά την εγγραφή.

Αγαπητέ χρήστη,

Για να προχωρήσει η διαδικασία εγγραφής σας στο e-auction πατήστε [εδώ](#) ή αντιγράψτε τον παρακάτω σύνδεσμο στον φυλλομετρητή σας:
[https://\[redacted\]bQKVAQlyPEa%2F1yMKAvn%2F9b0UffPJ34DBwZ6hDJx%2Fkd49H0a2g%3D%3D&token=%252f1QpXUMADSAu3EPM8p1tFfaUzt%252fqSp%252bmTGYEY78ign9gVyyQ49URJQmT62PIPKhmZJla%252bul4cd1gYgjNL8%252bl5ZlwWCHJb%252fNqyBzHseaTzVgJlMU96t007jDpFaux%252fkeechbT4ngnG5J%252fgDtbF%252fqMTOXP%252fH9zgXczkoJWAVf28FEjS5QxDf%252bRgQNdS2CaHO%252fb0](https://[redacted]bQKVAQlyPEa%2F1yMKAvn%2F9b0UffPJ34DBwZ6hDJx%2Fkd49H0a2g%3D%3D&token=%252f1QpXUMADSAu3EPM8p1tFfaUzt%252fqSp%252bmTGYEY78ign9gVyyQ49URJQmT62PIPKhmZJla%252bul4cd1gYgjNL8%252bl5ZlwWCHJb%252fNqyBzHseaTzVgJlMU96t007jDpFaux%252fkeechbT4ngnG5J%252fgDtbF%252fqMTOXP%252fH9zgXczkoJWAVf28FEjS5QxDf%252bRgQNdS2CaHO%252fb0)

Στη συνέχεια θα σας ζητηθεί η ταυτοποίηση μέσω του κινητού σας τηλεφώνου ώστε να ολοκληρωθεί η διαδικασία.

Με εκτίμηση,

η ομάδα υποστήριξης της υπηρεσίας e-auction

Με κλικ στο σύνδεσμο που εμφανίζεται στο email, η σελίδα προχωρά στην επιβεβαίωση του αριθμού κινητού τηλεφώνου του προς εγγραφή Υποψήφιου Πλειοδότη.



The screenshot shows the e-auction mobile app interface. At the top, there is a dark blue header with the e-auction logo on the left and navigation icons for 'Πλειστηριασμοί', 'Είσοδος', and language options 'Ελληνικά' and 'English'. The main content area is white and displays the following text:

Αυτή η ενέργεια απαιτεί
Επιπρόσθετο Κωδικό Ασφαλείας

Δεν έχει γίνει επιβεβαίωση του κινητού σας

Πατήστε στο **Αποστολή κωδικού επιβεβαίωσης** για να λάβετε τον κωδικό

Below this text are two buttons: a blue button labeled **Αποστολή κωδικού επιβεβαίωσης** and a smaller blue button labeled **Αλλαγή κινητού**.

At the bottom, there is a small asterisk note: * Ο κωδικός είναι σε ισχύ για 2 λεπτά από τη στιγμή αποστολής

Επιλέγοντας το πεδίο «Αποστολή κωδικού επιβεβαίωσης», ο προς εγγραφή Υποψήφιος Πλειοδότης λαμβάνει με SMS στον αριθμό κινητού τηλεφώνου που έχει καταχωρήσει κατά την εγγραφή ως κύριο έναν κωδικό. Ο κωδικός αυτός είναι ένας εξαψήφιος θετικός ακέραιος αριθμός.

Αυτή η ενέργεια απαιτεί Επιπρόσθετο Κωδικό Ασφαλείας

Εισάγετε τον κωδικό που λάβατε

Επιβεβαίωση κωδικού

[Αποστολή νέου κωδικού με SMS](#) [Νέος κωδικός με τηλεφωνική κλήση](#)

* Ο κωδικός είναι σε ισχύ για 2 λεπτά από τη στιγμή αποστολής

Εναλλακτικά σε περίπτωση κατά την οποία - για λόγους που οφείλονται στον τηλεπικοινωνιακό πάροχο του προς εγγραφή Υποψηφίου Πλειοδότη - δεν είναι δυνατή η λήψη του κωδικού επιβεβαίωσης μέσω SMS, παρέχεται η δυνατότητα στον Υποψήφιο Πλειοδότη να λάβει τον κωδικό ως ηχητικό μήνυμα.

Αναλυτικότερα, ο προς εγγραφή Υποψήφιος Πλειοδότης μπορεί επιλέξει να πατήσει το πεδίο «Νέος κωδικός με τηλεφωνική κλήση». Στην περίπτωση αυτή θα δεχθεί τηλεφωνική κλήση στο κινητό που έχει δηλώσει. Απαντώντας την κλήση θα ακούσει να εκφωνείται ο κωδικός που έχει αιτηθεί.

Με το πέρας της διαδικασίας, θα εμφανιστεί το μήνυμα επιτυχούς ολοκλήρωσης της εγγραφής, όπως διακρίνεται στην παρακάτω εικόνα:

Η εγγραφή σας ολοκληρώθηκε με επιτυχία.
Πατήστε [εδώ](#) για να συνδεθείτε.

Νομικό Πρόσωπο

Ο προς εγγραφή Υποψήφιος Πλειοδότης συμπληρώνει:

- ✓ Την Επωνυμία της εταιρείας
- ✓ το Όνομα του Εκπροσώπου του
- ✓ το Επώνυμο του Εκπροσώπου του
- ✓ τον ΑΦΜ της εταιρείας
- ✓ τον αριθμό κινητό τηλεφώνου του Εκπροσώπου
- ✓ έναν διαφορετικό του κινητού αριθμό τηλεφώνου (για δυνατότητα εναλλακτικής επικοινωνίας μέσω τηλεφώνου)

- ✓ τη διεύθυνση ηλεκτρονικού ταχυδρομείου του Εκπροσώπου του (email)
- ✓ τον επιθυμητό κωδικό πρόσβασης

στα αντίστοιχα πεδία, όπως διακρίνεται στην παρακάτω εικόνα:

Επωνυμία

Όνομα Εκπροσώπου Επώνυμο Εκπροσώπου ΑΦΜ

Κινητό Τηλέφωνο Άλλο Τηλέφωνο ⓘ

Email Εκπροσώπου Επιβεβαίωση Email

Κωδικός Επιβεβαίωση Κωδικού

[Αποδέχομαι τους όρους χρήσης](#)

Εγγραφή

ΠΡΟΣΟΧΗ

Ο κωδικός πρόσβασης πρέπει να έχει:

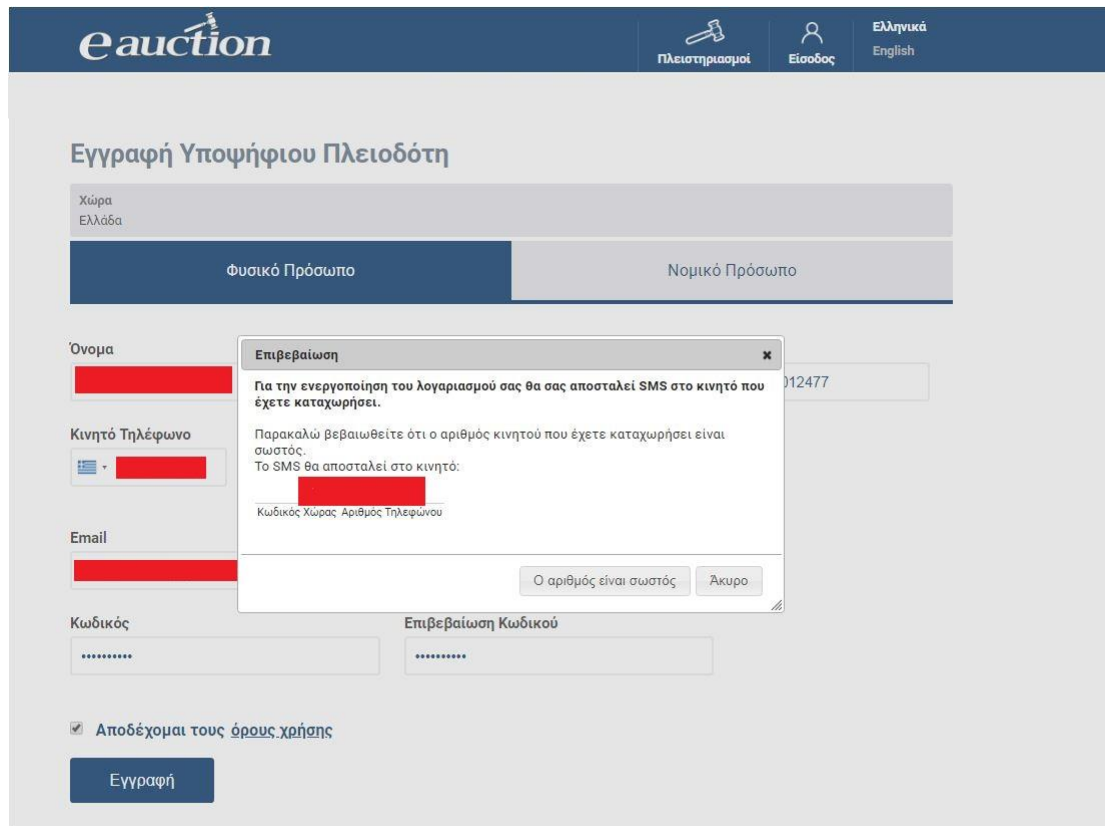
- ✓ **Μήκος τουλάχιστον 8 χαρακτήρων**
- ✓ Ένα τουλάχιστον πεζό γράμμα λατινικού αλφαβήτου (**a** έως **z**)
- ✓ Ένα τουλάχιστον κεφαλαίο γράμμα λατινικού αλφαβήτου (**A** έως **Z**)
- ✓ Ένα τουλάχιστον ψηφίο (**0** έως **9**)
- ✓ Έναν τουλάχιστον ειδικό χαρακτήρα του πληκτρολογίου (**+ _ - = ! @ # \$ % ^ & * () ~ ` : ; { } | " ' < > ? [\ , . /)**)

Έπειτα ο προς εγγραφή Υποψήφιος Πλειοδότης κάνει κλικ στην επιλογή «Αποδέχομαι τους όρους χρήσης» και κάνει κλικ στην επιλογή «Εγγραφή», όπως διακρίνεται στην παρακάτω εικόνα:

[Αποδέχομαι τους όρους χρήσης](#)

Εγγραφή

Στη συνέχεια, εμφανίζεται το ακόλουθο μήνυμα επιβεβαίωσης του κινητού που δηλώθηκε ως κύριο κατά την εγγραφή.



The screenshot shows the 'Εγγραφή Υποψήφιου Πλειοδότη' (Candidate Registration) page. The user is identified as a 'Φυσικό Πρόσωπο' (Natural Person) from Greece. A confirmation dialog box is displayed over the mobile phone number field, asking for verification of the number. The dialog text reads: 'Επιβεβαίωση', 'Για την ενεργοποίηση του λογαριασμού σας θα σας αποσταλεί SMS στο κινητό που έχετε καταχωρήσει.', 'Παρακαλώ βεβαιωθείτε ότι ο αριθμός κινητού που έχετε καταχωρήσει είναι σωστός. Το SMS θα αποσταλεί στο κινητό: [redacted]', and 'Κωδικός Χώρας Αριθμός Τηλεφώνου'. There are buttons for 'Ο αριθμός είναι σωστός' and 'Άκυρο'. The background form shows fields for Name, Mobile Phone, Email, and PIN, along with a checkbox for 'Αποδέχομαι τους όρους χρήσης' and an 'Εγγραφή' button.

Με κλικ στην επιλογή «Ο αριθμός είναι σωστός», η διαδικασία εγγραφής συνεχίζεται όπως φαίνεται παρακάτω:



The screenshot shows the 'Εγγραφή Υποψήφιου Πλειοδότη' (Candidate Registration) page after the confirmation step. The page header and navigation are the same. The main heading is 'Εγγραφή Υποψήφιου Πλειοδότη'. Below the heading, there is a green message: 'Ένα email έχει σταλεί στο λογαριασμό ήλ. ταχυδρομείου που δηλώσατε κατά την εγγραφή σας. Η διαδικασία εγγραφής σας θα πρέπει να ολοκληρωθεί μέσα στην επόμενη 1 ώρα ειδίλλως τα στοιχεία σας θα θεωρηθούν άκυρα. Για να ολοκληρωθεί η διαδικασία θα σας ζητηθεί επιβεβαίωση του κινητού σας.'

Ο προς εγγραφή Υποψήφιος Πλειοδότης λαμβάνει μήνυμα στην ηλεκτρονική διεύθυνση ταχυδρομείου που καταχωρήθηκε κατά την εγγραφή.

Αγαπητέ χρήστη,

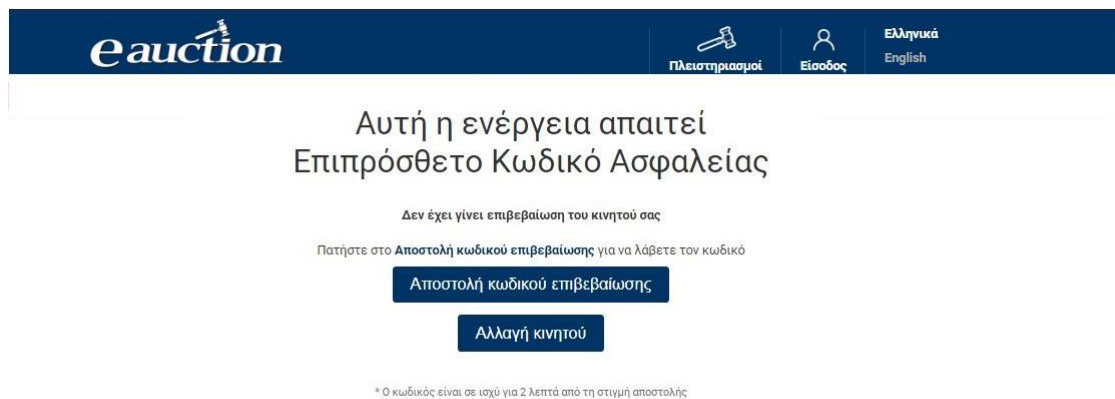
Για να προχωρήσει η διαδικασία εγγραφής σας στο e-auction πατήστε [εδώ](#) ή αντιγράψτε τον παρακάτω σύνδεσμο στον φυλλομετρητή σας: [https://\[redacted\]bQKVAQIyPEa%2F1vMKAvr%2F9b0UfFPJ34DBwZ6hDjx%2Fkd49H0a2g%3D%3D&token=%252f1QpXUMADSAu3EPM8p1tfFaUzt%252fqSp%252bmTGYEY78ign9gVvyQ49URJQmT62PIPKhmZJla%252bul4cd1gYgjNL8%252bl5ZlwWCHJb%252fNOyBzHseaTzVglMU96t007jDpFaux%252fkeechbT4ngnG5J%252fgDtbtf%252fqMTOXP%252fh9zgXczkoJWAVf28FEjS5QxDf%252bRgQNdS2CaHO%252fB0](https://[redacted]bQKVAQIyPEa%2F1vMKAvr%2F9b0UfFPJ34DBwZ6hDjx%2Fkd49H0a2g%3D%3D&token=%252f1QpXUMADSAu3EPM8p1tfFaUzt%252fqSp%252bmTGYEY78ign9gVvyQ49URJQmT62PIPKhmZJla%252bul4cd1gYgjNL8%252bl5ZlwWCHJb%252fNOyBzHseaTzVglMU96t007jDpFaux%252fkeechbT4ngnG5J%252fgDtbtf%252fqMTOXP%252fh9zgXczkoJWAVf28FEjS5QxDf%252bRgQNdS2CaHO%252fB0)

Στη συνέχεια θα σας ζητηθεί η ταυτοποίηση μέσω του κινητού σας τηλεφώνου ώστε να ολοκληρωθεί η διαδικασία.

Με εκτίμηση,

η ομάδα υποστήριξης της υπηρεσίας e-auction

Η σελίδα προχωρά στην επιβεβαίωση του αριθμού κινητού τηλεφώνου του προς εγγραφή Υποψήφιου Πλειοδότη.




The screenshot shows the e-auction mobile app interface. At the top, there is a dark blue header with the e-auction logo on the left and navigation icons for 'Πλειστηριασμοί', 'Είσοδος', and language options 'Ελληνικά' and 'English'. The main content area is white and displays the message: 'Αυτή η ενέργεια απαιτεί Επιπρόσθετο Κωδικό Ασφαλείας'. Below this, it states 'Δεν έχει γίνει επιβεβαίωση του κινητού σας' and 'Πατήστε στο Αποστολή κωδικού επιβεβαίωσης για να λάβετε τον κωδικό'. There are two buttons: 'Αποστολή κωδικού επιβεβαίωσης' and 'Αλλαγή κινητού'. At the bottom, a small note reads: '* Ο κωδικός είναι σε ισχύ για 2 λεπτά από τη στιγμή αποστολής'.

Επιλέγοντας το πεδίο «Αποστολή κωδικού επιβεβαίωσης», ο προς εγγραφή Υποψήφιος Πλειοδότης λαμβάνει με SMS στον αριθμό κινητού τηλεφώνου που έχει καταχωρήσει κατά την εγγραφή έναν κωδικό. Ο κωδικός αυτός είναι ένας εξαψήφιος θετικός ακέραιος αριθμός.

Αυτή η ενέργεια απαιτεί Επιπρόσθετο Κωδικό Ασφαλείας

Εισάγετε τον κωδικό που λάβατε

Επιβεβαίωση κωδικού

 [Αποστολή νέου κωδικού με SMS](#) [Νέος κωδικός με τηλεφωνική κλήση](#)* Ο κωδικός είναι σε ισχύ για 2 λεπτά από τη στιγμή αποστολής

Εναλλακτικά σε περίπτωση κατά την οποία - για λόγους που οφείλονται στον τηλεπικοινωνιακό πάροχο του προς εγγραφή Υποψηφίου Πλειοδότη - δεν είναι δυνατή η λήψη του κωδικού επιβεβαίωσης μέσω SMS, παρέχεται η δυνατότητα στον Υποψήφιο Πλειοδότη να λάβει τον κωδικό ως ηχητικό μήνυμα.

Αναλυτικότερα ο προς εγγραφή Υποψήφιος Πλειοδότης μπορεί επιλέξει να πατήσει το πεδίο «Νέος κωδικός με τηλεφωνική κλήση». Στην περίπτωση αυτή θα δεχθεί τηλεφωνική κλήση στο κινητό που έχει δηλώσει. Απαντώντας την κλήση θα ακούσει να εκφωνείται ο κωδικός που έχει αιτηθεί.

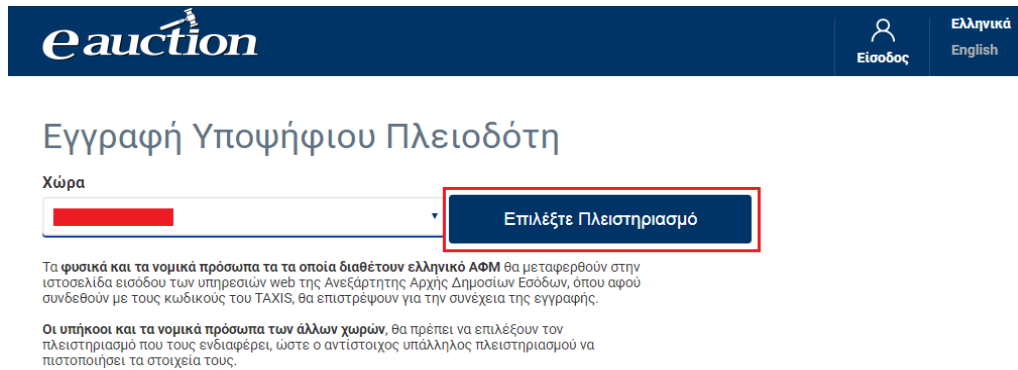
Με το πέρας της διαδικασίας θα εμφανιστεί το μήνυμα επιτυχούς ολοκλήρωσης της εγγραφής, όπως διακρίνεται στην παρακάτω εικόνα:

Η εγγραφή σας ολοκληρώθηκε με επιτυχία.
Πατήστε [εδώ](#) για να συνδεθείτε.

3.1.2. Περίπτωση Β: Επιλογή χώρας διαφορετικής από Ελλάδα

Βήμα 4B

Ο προς εγγραφή Υποψήφιος Πλειοδότης κάνει κλικ στην επιλογή «Επιλέξτε Πλειστηριασμό», όπως διακρίνεται στην παρακάτω εικόνα:



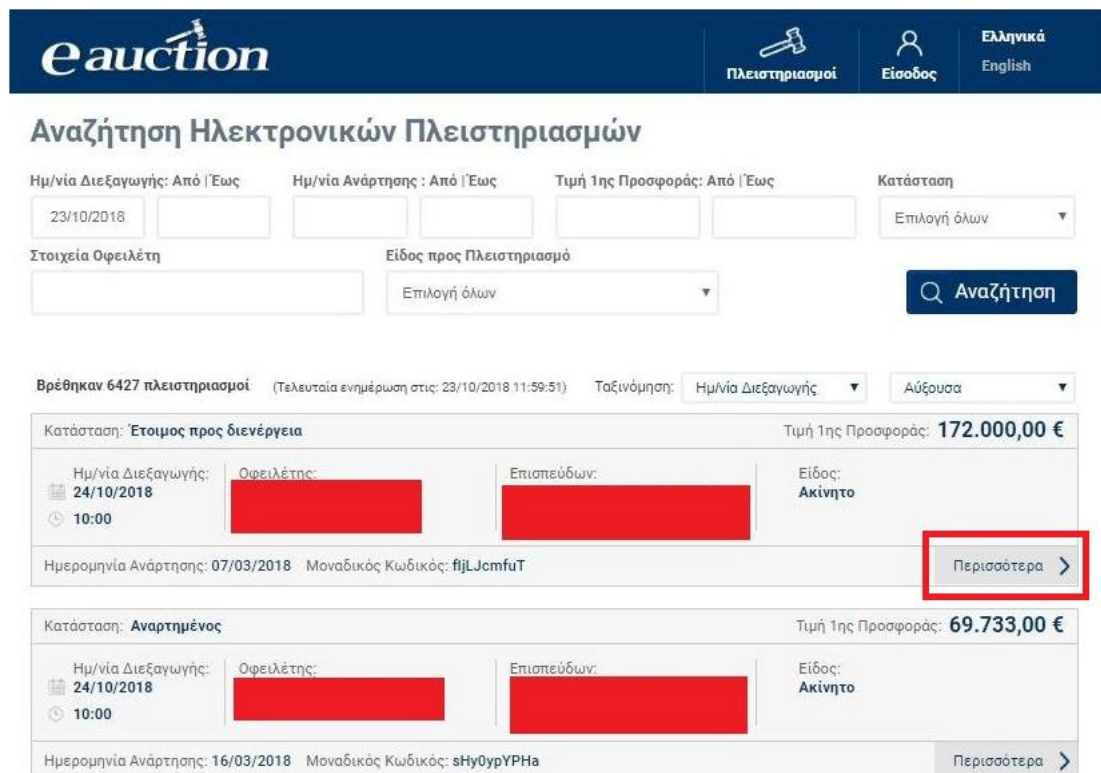
The screenshot shows the 'e auction' website header with the logo and navigation links for 'Ελληνικά English' and 'Είσοδος'. Below the header is the title 'Εγγραφή Υποψήφιου Πλειοδότη' and a dropdown menu for 'Χώρα'. A red box highlights the 'Επιλέξτε Πλειστηριασμό' button. Below the button, there is a small text block in Greek explaining the process for Greek citizens and foreigners.

Τα φυσικά και τα νομικά πρόσωπα τα οποία διαθέτουν ελληνικό ΑΦΜ θα μεταφερθούν στην ιστοσελίδα εισόδου των υπηρεσιών web της Ανεξάρτητης Αρχής Δημοσίων Εσόδων, όπου αφού συνδεθούν με τους κωδικούς του TAXIS, θα επιστρέψουν για την συνέχεια της εγγραφής.

Οι υπήκοοι και τα νομικά πρόσωπα των άλλων χωρών, θα πρέπει να επιλέξουν τον πλειστηριασμό που τους ενδιαφέρει, ώστε ο αντίστοιχος υπάλληλος πλειστηριασμού να πιστοποιήσει τα στοιχεία τους.

Βήμα 5B

Ο προς εγγραφή Υποψήφιος Πλειοδότης παραπέμπεται στην Αρχική Σελίδα του συστήματος ΗΛ.ΣΥ.ΠΛΕΙΣ και επιλέγει τον πλειστηριασμό στον οποίο επιθυμεί να συμμετάσχει κάνοντας κλικ στην επιλογή «Περισσότερα», όπως διακρίνεται στην παρακάτω εικόνα:



The screenshot shows the 'e auction' website header with the logo and navigation links for 'Πλειστηριασμοί', 'Είσοδος', and 'Ελληνικά English'. Below the header is the title 'Αναζήτηση Ηλεκτρονικών Πλειστηριασμών'. There are several search filters: 'Ημ/νία Διεξαγωγής: Από Έως', 'Ημ/νία Ανάρτησης: Από Έως', 'Τιμή 1ης Προσφοράς: Από Έως', 'Κατάσταση', 'Στοιχεία Οφειλέτη', and 'Είδος προς Πλειστηριασμό'. A search button 'Αναζήτηση' is present. Below the search filters, there is a summary of search results: 'Βρέθηκαν 6427 πλειστηριασμοί (Τελευταία ενημέρωση στις: 23/10/2018 11:59:51) Ταξινόμηση: Ημ/νία Διεξαγωγής Αύξουσα'. Two auction listings are shown. The first listing is for 'Κατάσταση: Έτοιμος προς διενέργεια' with a bid of '172.000,00 €'. The second listing is for 'Κατάσταση: Αναρτημένος' with a bid of '69.733,00 €'. A red box highlights the 'Περισσότερα' button next to the second listing.

Βήμα 6B

Έπειτα ο προς εγγραφή Υποψήφιος Πλειοδότης μεταβαίνει στη σελίδα των στοιχείων του πλειστηριασμού τον οποίον έχει επιλέξει, και κάνει κλικ στην επιλογή «Επιλέξτε τον πλειστηριασμό και συνεχίστε την εγγραφή σας», όπως διακρίνεται στην παρακάτω εικόνα:

Στοιχεία Πλειστηριασμού

Κατώτατη: Αναρτημένος			
Ημ/νια Διεξαγωγής	Ημερομηνία Ανάρτησης	Τιμή 1ης Προσφοράς	
28/11/2018 14:00	05/10/2018 11:03:25	[REDACTED]	
Είδος προς Πλειστηριασμό	Χαρακτηριστικά		
Ακίνητο	Βιομηχανικός / Βιοτεχνικός Χώρος - Πελοποννήσου - Άργους - Μυκηνών		
Όνοματεπώνυμο Οφειλέτη	ΑΦΜ Οφειλέτη		
[REDACTED]	[REDACTED]		
Επισπεύδων	ΑΦΜ Επισπεύδοντα		
[REDACTED]	[REDACTED]		
Ημ/νια Δημοσίευσης	Μοναδικός Κωδικός	Σύνδεσμος στο Ε.Τ.Α.Α. - Τ.Α.Ν.	
04/03/2018	[REDACTED]	[REDACTED]	
Υπαλληλος Πλειστηριασμού	Διεύθυνση	Τηλέφωνο	Email
[REDACTED]	[REDACTED]	[REDACTED]	[REDACTED]
Σχετικά Έγγραφα	Απόσπασμα #		
[REDACTED]	[REDACTED]		
Παρατηρήσεις	[REDACTED]		
Επιλέξτε τον πλειστηριασμό και συνεχίστε την εγγραφή σας			

Βήμα 7B

Ο προς εγγραφή Υποψήφιος Πλειοδότης μεταβαίνει στη σελίδα εγγραφής Υποψηφίου Πλειοδότη, όπου εγγράφεται είτε ως Φυσικό Πρόσωπο είτε ως Νομικό Πρόσωπο.

Φυσικό Πρόσωπο

Ο προς εγγραφή Υποψήφιος Πλειοδότης συμπληρώνει:

- ✓ τον αριθμό κινητού τηλεφώνου του
- ✓ έναν άλλο αριθμό κινητού τηλεφώνου (για δυνατότητα εναλλακτικής επικοινωνίας μέσω τηλεφώνου)
- ✓ τη διεύθυνση ηλεκτρονικού ταχυδρομείου του (email)
- ✓ τον επιθυμητό κωδικό πρόσβασης

στα αντίστοιχα πεδία, όπως διακρίνεται στην παρακάτω εικόνα:

Εγγραφή Υποψήφιου Πλειοδότη

Χώρα			
Στοιχεία Πλειστηριασμού			
Υπάλληλος πλειστηριασμού			
Όνομα	Πατρώνυμο	Επώνυμο	ΑΦΜ
Κινητό Τηλέφωνο	Άλλο Τηλέφωνο ⓘ		
Email	Επιβεβαίωση Email		
Κωδικός	Επιβεβαίωση Κωδικού		
<input checked="" type="checkbox"/> Αποδέχομαι τους όρους χρήσης			
<input type="button" value="Εγγραφή"/>			

ΠΡΟΣΟΧΗ

Ο κωδικός πρόσβασης πρέπει να έχει:

- ✓ **Μήκος τουλάχιστον 8 χαρακτήρων**
- ✓ Ένα τουλάχιστον πεζό γράμμα λατινικού αλφαβήτου (**a** έως **z**)
- ✓ Ένα τουλάχιστον κεφαλαίο γράμμα λατινικού αλφαβήτου (**A** έως **Z**)
- ✓ Ένα τουλάχιστον ψηφίο (**0** έως **9**)
- ✓ Έναν τουλάχιστον ειδικό χαρακτήρα του πληκτρολογίου (**+ _ - = ! @ # \$ % ^ & * () ~ ` : ; { } | " < > ? [\ , . /)**)

Έπειτα ο προς εγγραφή Υποψήφιος Πλειοδότης κάνει κλικ στην επιλογή «Αποδέχομαι τους όρους χρήσης» και κάνει κλικ στην επιλογή «Εγγραφή», όπως διακρίνεται στην παρακάτω εικόνα:



Στη συνέχεια, εμφανίζεται το ακόλουθο μήνυμα επιβεβαίωσης του κινητού που δηλώθηκε ως κύριο κατά την εγγραφή.

Με κλικ στην επιλογή «Ο αριθμός είναι σωστός», η διαδικασία εγγραφής συνεχίζεται όπως φαίνεται παρακάτω.

Εγγραφή Υποψήφιου Πλειοδότη

Ένα email έχει σταλεί στο λογαριασμό ηλ. ταχυδρομείου που δηλώσατε κατά την εγγραφή σας. Η διαδικασία εγγραφής σας θα πρέπει να ολοκληρωθεί μέσα στην επόμενη 1 ώρα ειδάλτως τα στοιχεία σας θα θεωρηθούν άκυρα. Για να ολοκληρωθεί η διαδικασία θα σας ζητηθεί επιβεβαίωση του κινητού σας.

Ο προς εγγραφή Υποψήφιος Πλειοδότης λαμβάνει μήνυμα στην ηλεκτρονική διεύθυνση ταχυδρομείου που καταχωρήθηκε κατά την εγγραφή.

Αγαπητέ χρήστη,

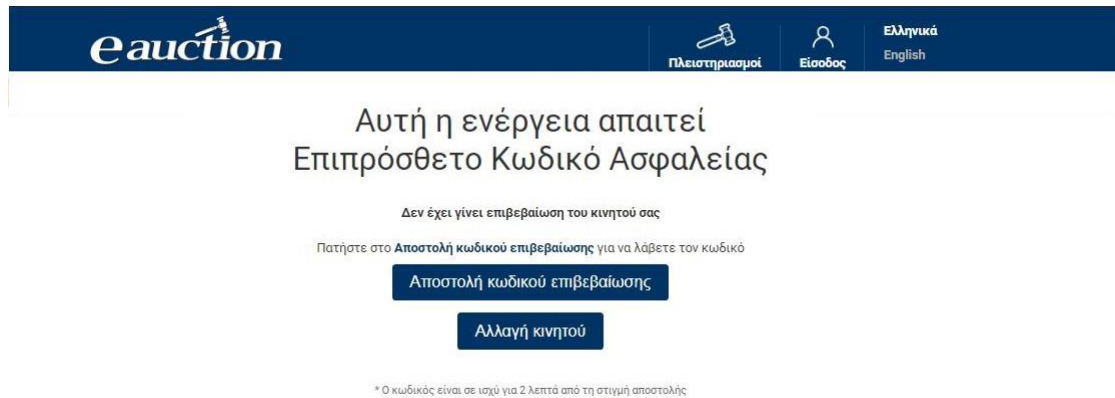
Για να προχωρήσει η διαδικασία εγγραφής σας στο e-auction πατήστε [εδώ](#) ή αντιγράψτε τον παρακάτω σύνδεσμο στον φυλλομετρητή σας: [https://\[redacted\]bQKVAQlyPEa%2F1vMKAvr%2F9b0UfFPJ34DBwZ6hDjx%2Fkd49H0a2g%3D%3D&token=%252f1QpXUMADSAu3EPM8p1tfFaUzt%252fqSp%252bmTGYEY78ign9gVvyQ49URJQmT62PIPKhmZJla%252bul4cd1gYgjNL8%252bl5ZlwWCHJb%252fNOyBzHseaTzVglMU96t007jDpFaux%252fkeechbT4ngnG5J%252fgDtbF%252fqMTOXP%252fH9zgXczkoJWAVf28FEjS5QxDf%252bRgQNds2CaHO%252fB0](https://[redacted]bQKVAQlyPEa%2F1vMKAvr%2F9b0UfFPJ34DBwZ6hDjx%2Fkd49H0a2g%3D%3D&token=%252f1QpXUMADSAu3EPM8p1tfFaUzt%252fqSp%252bmTGYEY78ign9gVvyQ49URJQmT62PIPKhmZJla%252bul4cd1gYgjNL8%252bl5ZlwWCHJb%252fNOyBzHseaTzVglMU96t007jDpFaux%252fkeechbT4ngnG5J%252fgDtbF%252fqMTOXP%252fH9zgXczkoJWAVf28FEjS5QxDf%252bRgQNds2CaHO%252fB0)

Στη συνέχεια θα σας ζητηθεί η ταυτοποίηση μέσω του κινητού σας τηλεφώνου ώστε να ολοκληρωθεί η διαδικασία.

Με εκτίμηση,

η ομάδα υποστήριξης της υπηρεσίας e-auction

Η σελίδα προχωρά στην επιβεβαίωση του αριθμού κινητού τηλεφώνου του προς εγγραφή Υποψήφιου Πλειοδότη.



Επιλέγοντας το πεδίο «Αποστολή κωδικού επιβεβαίωσης», ο προς εγγραφή Υποψήφιος Πλειοδότης λαμβάνει με SMS στον αριθμό κινητού τηλεφώνου που έχει καταχωρήσει κατά την έγγραφη έναν κωδικό. Ο κωδικός αυτός είναι ένας εξαψήφιος θετικός ακέραιος αριθμός.



Εναλλακτικά σε περίπτωση κατά την οποία - για λόγους που οφείλονται στον τηλεπικοινωνιακό πάροχο του προς εγγραφή Υποψηφίου Πλειοδότη - δεν είναι δυνατή η λήψη του κωδικού επιβεβαίωσης μέσω SMS, παρέχεται η δυνατότητα στον Υποψήφιο Πλειοδότη να λάβει τον κωδικό ως ηχητικό μήνυμα.

Αναλυτικότερα ο προς εγγραφή Υποψήφιος Πλειοδότης μπορεί επιλέξει να πατήσει το πεδίο «**Νέος κωδικός με τηλεφωνική κλήση**». Στην περίπτωση αυτή θα δεχθεί τηλεφωνική κλήση στο κινητό που έχει δηλώσει. Απαντώντας την κλήση θα ακούσει να εκφωνείται ο κωδικός που έχει αιτηθεί.

ΠΡΟΣΟΧΗ

Προκειμένου να ολοκληρωθεί η διαδικασία εγγραφής του Υποψηφίου Πλειοδότη χωρίς Ελληνικό ΑΦΜ, ο αρμόδιος Υπάλληλος Πλειστηριασμού θα προχωρήσει σε έγκριση της εγγραφής. Αν η εγγραφή δεν εγκριθεί, κατά την προσπάθεια εισόδου του Υποψηφίου Πλειοδότη στη σελίδα, εμφανίζεται το ακόλουθο μήνυμα:



The screenshot shows the e auction website header with the logo and navigation links for 'Πλειστηριασμοί', 'Είσοδος', and language options 'Ελληνικά' and 'English'. Below the header, a message reads: 'Μη εγκεκριμένος λογαριασμός. Ο λογαριασμός σας δεν έχει εγκριθεί. Όταν ολοκληρωθεί η έγκριση θα λάβετε ενημερωτικό email.'

Μόλις ο αρμόδιος Υπάλληλος Πλειστηριασμού εγκρίνει την εγγραφή, ο Υποψήφιος Πλειοδότης δύναται να πραγματοποιήσει είσοδο στη σελίδα με τα στοιχεία του.

Νομικό Πρόσωπο

Ο προς εγγραφή Υποψήφιος Πλειοδότης συμπληρώνει:

- ✓ Την Επωνυμία της εταιρείας
- ✓ το Όνομα του Εκπροσώπου του
- ✓ το Επώνυμο του Εκπροσώπου του
- ✓ τον ΑΦΜ της εταιρείας
- ✓ τον αριθμό σταθερού τηλεφώνου του Εκπροσώπου
- ✓ έναν άλλο αριθμό κινητού τηλεφώνου (για δυνατότητα εναλλακτικής επικοινωνίας μέσω τηλεφώνου)
- ✓ τη διεύθυνση ηλεκτρονικού ταχυδρομείου του Εκπροσώπου του (email)
- ✓ τον επιθυμητό κωδικό πρόσβασης

στα αντίστοιχα πεδία, όπως διακρίνεται στην παρακάτω εικόνα:

Επωνυμία

Όνομα Εκπροσώπου

Επώνυμο Εκπροσώπου

ΑΦΜ

Κινητό Τηλέφωνο

Άλλο Τηλέφωνο ⓘ

Email Εκπροσώπου

Επιβεβαίωση Email

Κωδικός

Επιβεβαίωση Κωδικού

 Αποδέχομαι τους [όρους χρήσης](#)

Εγγραφή

ΠΡΟΣΟΧΗ

Ο κωδικός πρόσβασης πρέπει να έχει:

- ✓ **Μήκος τουλάχιστον 8 χαρακτήρων**
- ✓ Ένα τουλάχιστον πεζό γράμμα λατινικού αλφαβήτου (**a** έως **z**)
- ✓ Ένα τουλάχιστον κεφαλαίο γράμμα λατινικού αλφαβήτου (**A** έως **Z**)
- ✓ Ένα τουλάχιστον ψηφίο (**0** έως **9**)
- ✓ Έναν τουλάχιστον ειδικό χαρακτήρα του πληκτρολογίου (**+ _ - = ! @ # \$ % ^ & * () ~ ` : ; { } | " ' < > ? [\ , . /)**)

Έπειτα ο προς εγγραφή Υποψήφιος Πλειοδότης κάνει κλικ στην επιλογή «Αποδέχομαι τους όρους χρήσης» και κάνει κλικ στην επιλογή «Εγγραφή», όπως διακρίνεται στην παρακάτω εικόνα:



Στη συνέχεια, εμφανίζεται το ακόλουθο μήνυμα επιβεβαίωσης του κινητού που δηλώθηκε ως κύριο κατά την εγγραφή.

Εγγραφή Υποψήφιου Πλειοδότη

Χώρα
Ελλάδα

Φυσικό Πρόσωπο Νομικό Πρόσωπο

Όνομα
[Redacted]

Κινητό Τηλέφωνο
[Redacted]

Email
[Redacted]

Κωδικός
[Redacted]

Επιβεβαίωση Κωδικού
[Redacted]

Αποδέχομαι τους όρους χρήσης

Εγγραφή

Επιβεβαίωση

Για την ενεργοποίηση του λογαριασμού σας θα σας αποσταλεί SMS στο κινητό που έχετε καταχωρήσει.

Παρακαλώ βεβαιωθείτε ότι ο αριθμός κινητού που έχετε καταχωρήσει είναι σωστός.
Το SMS θα αποσταλεί στο κινητό:
[Redacted]

Κωδικός Χώρας Αριθμός Τηλεφώνου

Ο αριθμός είναι σωστός Άκυρο

Με κλικ στην επιλογή «Ο αριθμός είναι σωστός», η διαδικασία εγγραφής συνεχίζεται όπως φαίνεται παρακάτω:

Εγγραφή Υποψήφιου Πλειοδότη

Ενα email έχει σταλεί στο λογαριασμό ηλ.ταχυδρομείου που δηλώσατε κατά την εγγραφή σας. Η διαδικασία εγγραφής σας θα πρέπει να ολοκληρωθεί μέσα στην επόμενη 1 ώρα ειδάλλως τα στοιχεία σας θα θεωρηθούν άκυρα. Για να ολοκληρωθεί η διαδικασία θα σας ζητηθεί επιβεβαίωση του κινητού σας.

Ο προς εγγραφή Υποψήφιος Πλειοδότης λαμβάνει μήνυμα στην ηλεκτρονική διεύθυνση ταχυδρομείου που καταχωρήθηκε κατά την εγγραφή.

Αγαπητέ χρήστη,

Για να προχωρήσει η διαδικασία εγγραφής σας στο e-auction πατήστε [εδώ](#) ή αντιγράψτε τον παρακάτω σύνδεσμο στον φυλλομετρητή σας:
[https://\[redacted\]bQKVAQlyPEa%2F1vMKAvg%2F9b0UfFPJ34DBwZ6hDjx%2Fkd49H0a2g%3D%3D&token=%252f1QpXUMADSAu3EPM8p1tffaUzt%252fqSp%252bmTGYEY78ign9gVvyQ49URJQmT62PIPKhmZJla%252bul4cd1gYgjNL8%252bl5ZlwWCHJb%252fNOyBzHseaTzVgJlMU96t007jDpFaux%252fkeechbT4nngG5J%252fgDtbF%252fqMTOXP%252fh9zgXczkoJWAVf28FEjS5QxDf%252bRgQNdS2CaHO%252fB0](https://[redacted]bQKVAQlyPEa%2F1vMKAvg%2F9b0UfFPJ34DBwZ6hDjx%2Fkd49H0a2g%3D%3D&token=%252f1QpXUMADSAu3EPM8p1tffaUzt%252fqSp%252bmTGYEY78ign9gVvyQ49URJQmT62PIPKhmZJla%252bul4cd1gYgjNL8%252bl5ZlwWCHJb%252fNOyBzHseaTzVgJlMU96t007jDpFaux%252fkeechbT4nngG5J%252fgDtbF%252fqMTOXP%252fh9zgXczkoJWAVf28FEjS5QxDf%252bRgQNdS2CaHO%252fB0)

Στη συνέχεια θα σας ζητηθεί η ταυτοποίηση μέσω του κινητού σας τηλεφώνου ώστε να ολοκληρωθεί η διαδικασία.

Με εκτίμηση,

η ομάδα υποστήριξης της υπηρεσίας e-auction

Η σελίδα προχωρά στην επιβεβαίωση του αριθμού κινητού τηλεφώνου του προς εγγραφή Υποψήφιου Πλειοδότη.

Αυτή η ενέργεια απαιτεί
Επιπρόσθετο Κωδικό Ασφαλείας

Δεν έχει γίνει επιβεβαίωση του κινητού σας

Πατήστε στο **Αποστολή κωδικού επιβεβαίωσης** για να λάβετε τον κωδικό

Αποστολή κωδικού επιβεβαίωσης

Αλλαγή κινητού

* Ο κωδικός είναι σε ισχύ για 2 λεπτά από τη στιγμή αποστολής

Επιλέγοντας το πεδίο **«Αποστολή κωδικού επιβεβαίωσης»**, ο προς εγγραφή Υποψήφιος Πλειοδότης λαμβάνει με SMS στον αριθμό κινητού τηλεφώνου που έχει καταχωρήσει κατά την έγγραφη έναν κωδικό. Ο κωδικός αυτός είναι ένας εξαψήφιος θετικός ακέραιος αριθμός.

Αυτή η ενέργεια απαιτεί
Επιπρόσθετο Κωδικό Ασφαλείας

Εισάγετε τον κωδικό που λάβατε

Επιβεβαίωση κωδικού

Αποστολή νέου κωδικού με SMS

Νέος κωδικός με τηλεφωνική κλήση

* Ο κωδικός είναι σε ισχύ για 2 λεπτά από τη στιγμή αποστολής

Εναλλακτικά σε περίπτωση κατά την οποία - για λόγους που οφείλονται στον τηλεπικοινωνιακό πάροχο του προς εγγραφή Υποψηφίου Πλειοδότη - δεν είναι δυνατή η λήψη του κωδικού επιβεβαίωσης μέσω SMS, παρέχεται η δυνατότητα στον Υποψήφιο Πλειοδότη να λάβει τον κωδικό ως ηχητικό μήνυμα.

Αναλυτικότερα ο προς εγγραφή Υποψήφιος Πλειοδότης μπορεί επιλέξει να πατήσει το πεδίο «**Νέος κωδικός με τηλεφωνική κλήση**». Στην περίπτωση αυτή θα δεχθεί τηλεφωνική κλήση στο κινητό που έχει δηλώσει. Απαντώντας την κλήση θα ακούσει να εκφωνείται ο κωδικός που έχει αιτηθεί.

ΠΡΟΣΟΧΗ

Προκειμένου να ολοκληρωθεί η διαδικασία εγγραφής του Υποψηφίου Πλειοδότη χωρίς Ελληνικό ΑΦΜ, ο αρμόδιος Υπάλληλος Πλειστηριασμού θα προχωρήσει σε έγκριση της εγγραφής. Αν η εγγραφή δεν εγκριθεί, κατά την προσπάθεια εισόδου του Υποψηφίου Πλειοδότη στη σελίδα, εμφανίζεται το ακόλουθο μήνυμα:



The screenshot shows the e auction website header with the logo and navigation links for 'Πλειστηριασμοί', 'Είσοδος', and language options 'Ελληνικά' and 'English'. Below the header, a message is displayed: 'Μη εγκεκριμένος λογαριασμός' (Unapproved account). The message text reads: 'Ο λογαριασμός σας δεν έχει εγκριθεί. Όταν ολοκληρωθεί η έγκριση θα λάβετε ενημερωτικό email.'

Μόλις ο αρμόδιος Υπάλληλος Πλειστηριασμού εγκρίνει την εγγραφή, ο Υποψήφιος Πλειοδότης δύναται να πραγματοποιήσει είσοδο στη σελίδα με τα στοιχεία του.

3.2. Είσοδος στο σύστημα με Εισαγωγή Email και Κωδικού

Ο εγγεγραμμένος πλέον Υποψήφιος Πλειοδότης δύναται να εισέρχεται στο σύστημα ΗΛ.ΣΥ.ΠΛΕΙΣ με στοιχεία εισόδου το Email του και τον Κωδικό πρόσβασης του, τον οποίο και δημιούργησε κατά την πρώτη εγγραφή του στο σύστημα.

Η διαδικασία εισόδου του εγγεγραμμένου Υποψηφίου Πλειοδότη είναι η ακόλουθη:

Βήμα 1

Ο εγγεγραμμένος Υποψήφιος Πλειοδότης μεταβαίνει στην [αρχική σελίδα του συστήματος ΗΛ.ΣΥ.ΠΛΕΙΣ](#), και κάνει κλικ στην επιλογή «Είσοδος», όπως διακρίνεται στην παρακάτω εικόνα:

Αναζήτηση Ηλεκτρονικών Πλειστηριασμών

Ημ/νία Διεξαγωγής: Από | Έως
 Ημ/νία Ανάρτησης: Από | Έως
 Τιμή 1ης Προσφοράς: Από | Έως
 Κατάσταση

Στοιχεία Οφειλέτη
 Είδος προς Πλειστηριασμό

Βρέθηκαν 6427 πλειστηριασμοί (Τελευταία ενημέρωση στις: 23/10/2018 11:59:51)
 Ταξινόμηση:

Βήμα 2

Στα πεδία της Εισόδου «Εισαγωγή Email» και «Εισαγωγή Κωδικού», ο εγγεγραμμένος Υποψήφιος Πλειοδότης εισάγει το email του και τον κωδικό πρόσβασής του αντίστοιχα και κάνει κλικ στην επιλογή «Είσοδος». Οι ακόλουθες δύο εικόνες οπτικοποιούν τη διαδικασία:

Εγγραφή

Εγγραφή Υποψήφιου Πλειοδότη

Με την εγγραφή σας ως Υποψήφιος Πλειοδότης μπορείτε υποβάλοντας τις προσφορές σας, να συμμετέχετε στους ηλεκτρονικούς πλειστηριασμούς που διεξάγονται.

Εγγραφή Υπαλλήλου Πλειστηριασμού

Με την εγγραφή σας ως πιστοποιημένος Υπάλληλος Πλειστηριασμού μπορείτε να διαχειρίζεστε και να διεξάγετε τους ηλεκτρονικούς πλειστηριασμούς σας.

Είσοδος

Εισαγωγή E-mail

Εισαγωγή Κωδικού

Ξέχασα τον κωδικό μου

Εγγραφή

Εγγραφή Υποψήφιου Πλειοδότη

Με την εγγραφή σας ως Υποψήφιος Πλειοδότης μπορείτε υποβάλοντας τις προσφορές σας, να συμμετέχετε στους ηλεκτρονικούς πλειστηριασμούς που διεξάγονται.

Εγγραφή Υπαλλήλου Πλειστηριασμού

Με την εγγραφή σας ως πιστοποιημένος Υπάλληλος Πλειστηριασμού μπορείτε να διαχειρίζεστε και να διεξάγετε τους ηλεκτρονικούς πλειστηριασμούς σας.

Είσοδος

Εισαγωγή E-mail

Εισαγωγή Κωδικού

Ξέχασα τον κωδικό μου

Βήμα 3

Στη συνέχεια ο εγγεγραμμένος Υποψήφιος Πλειοδότης μεταβαίνει στη σελίδα Εισόδου, όπου στα πεδία «Εισαγωγή Email» και «Εισαγωγή Κωδικού» εισάγει το email του και τον κωδικό πρόσβασής του αντίστοιχα και κάνει κλικ στην επιλογή «Είσοδος». Οι ακόλουθες δυο εικόνες οπτικοποιούν τη διαδικασία:

The screenshot shows the e auction website interface. At the top, there is a navigation bar with the e auction logo on the left and user options on the right: a person icon labeled 'Είσοδος' (Login) and language options 'Ελληνικά' (Greek) and 'English'. The main content area is divided into two columns. The left column is titled 'Εγγραφή' (Registration) and contains two sections: 'Εγγραφή Υποψήφιου Πλειοδότη' (Candidate Registration) and 'Εγγραφή Υπαλλήλου Πλειστηριασμού' (Auctioneer Registration). Each section has a brief description and a blue 'Εγγραφή' button. The right column is titled 'Είσοδος' (Login) and features two input fields: 'Εισαγωγή E-mail' and 'Εισαγωγή Κωδικού'. Below these fields is a blue 'Είσοδος' button and the text 'Ξέχασα τον κωδικό μου' (Forgot my password).

This screenshot is identical to the previous one but highlights the login section. A red box surrounds the two input fields for 'Εισαγωγή E-mail' and 'Εισαγωγή Κωδικού'. Another red box highlights the 'Είσοδος' button. The text 'Ξέχασα τον κωδικό μου' remains visible below the button.

3.3. Διευθέτηση Εισόδου σε περίπτωση απώλειας Κωδικού Εισόδου

Στην περίπτωση κατά την οποία ο εγγεγραμμένος Υποψήφιος Πλειοδότης απολέσει τον Κωδικό πρόσβασης του στο σύστημα ΗΛ.ΣΥ.ΠΛΕΙΣ δύναται να τον ανακτήσει ακολουθώντας την παρακάτω διαδικασία:

Βήμα 1

Στη σελίδα εισόδου ο εγγεγραμμένος Υποψήφιος Πλειοδότης κάνει κλικ στην επιλογή «Ξέχασα τον κωδικό μου», όπως διακρίνεται στην παρακάτω εικόνα:

Εγγραφή

Εγγραφή Υποψήφιου Πλειοδότη

Με την εγγραφή σας ως Υποψήφιος Πλειοδότης μπορείτε υποβάλλοντας τις προσφορές σας, να συμμετέχετε στους ηλεκτρονικούς πλειστηριασμούς που διεξάγονται.

Εγγραφή

Εγγραφή Υπαλλήλου Πλειστηριασμού

Με την εγγραφή σας ως πιστοποιημένος Υπάλληλος Πλειστηριασμού μπορείτε να διαχειρίζεστε και να διεξάγετε τους ηλεκτρονικούς πλειστηριασμούς σας.

Εγγραφή

Είσοδος

Εισαγωγή E-mail

Εισαγωγή Κωδικού

Είσοδος

[Ξέχασα τον κωδικό μου](#)

Βήμα 2

Στη σελίδα η οποία ανοίγει ο εγγεγραμμένος Υποψήφιος Πλειοδότης εισάγει το email του στο πεδίο «Εισαγωγή E-mail» και έπειτα κάνει κλικ στην επιλογή «Αποστολή email», όπως διακρίνεται στην παρακάτω εικόνα:

Ξέχασα τον κωδικό μου.

Ζητήσατε να γίνει αλλαγή του κωδικού πρόσβασης σας.
Παρακαλούμε εισάγετε το e-mail σας. Στο επόμενο στάδιο θα σας σταλεί κωδικός πιστοποίησης - ασφαλείας στο κινητό τηλέφωνο που έχετε δηλώσει.

Εισαγωγή E-mail

Αποστολή e-mail

Βήμα 3

Η αλλαγή κωδικού πρόσβασης είναι ενέργεια η οποία απαιτεί επιπρόσθετο κωδικό ασφαλείας, και ως εκ τούτου ανοίγει η σελίδα Αποστολής Επιπρόσθετου Κωδικού Ασφαλείας. Ο κωδικός αυτός είναι εξαψήφιος θετικός ακέραιος και ο εγγεγραμμένος Υποψήφιος Πλειοδότης τον παραλαμβάνει μέσω SMS στον αριθμό κινητού τηλεφώνου τον οποίο έχει δηλώσει. Στη σελίδα αυτή, η οποία διακρίνεται στην παρακάτω εικόνα, ο εγγεγραμμένος Υποψήφιος Πλειοδότης κάνει κλικ στην επιλογή «Αποστολή κωδικού επιβεβαίωσης».

Αυτή η ενέργεια απαιτεί Επιπρόσθετο Κωδικό Ασφαλείας

Πατήστε στο **Αποστολή κωδικού επιβεβαίωσης** για να λάβετε τον κωδικό

Αποστολή κωδικού επιβεβαίωσης

* Ο κωδικός είναι σε ισχύ για 2 λεπτά από τη στιγμή αποστολής

ΠΡΟΣΟΧΗ

Ο κωδικός επιβεβαίωσης τίθεται σε ισχύ για χρονικό διάστημα 2 λεπτών από τη χρονική στιγμή αποστολής του. Αν παρέλθει το προαναφερόμενο χρονικό διάστημα, ο εγγεγραμμένος Υποψήφιος Πλειοδότης υποχρεούται να αιτηθεί νέου κωδικού με την ίδια προφανώς χρονική ισχύ.

Βήμα 4

Ο εγγεγραμμένος Υποψήφιος Πλειοδότης εισάγει τον κωδικό επιβεβαίωσης στο αντίστοιχο πεδίο της σελίδας η οποία ανοίγει και έπειτα κάνει κλικ στην επιλογή «Επιβεβαίωση κωδικού», όπως διακρίνεται στην παρακάτω εικόνα:



Αυτή η ενέργεια απαιτεί Επιπρόσθετο Κωδικό Ασφαλείας

Εισάγετε τον κωδικό που λάβατε

Επιβεβαίωση κωδικού

[Αποστολή νέου κωδικού με SMS](#)

[Νέος κωδικός με τηλεφωνική κλήση](#)

[Λήψη κωδικού με τηλεφωνική κλήση στον άλλο αριθμό](#)

* Ο κωδικός είναι σε ισχύ για 2 λεπτά από τη στιγμή αποστολής

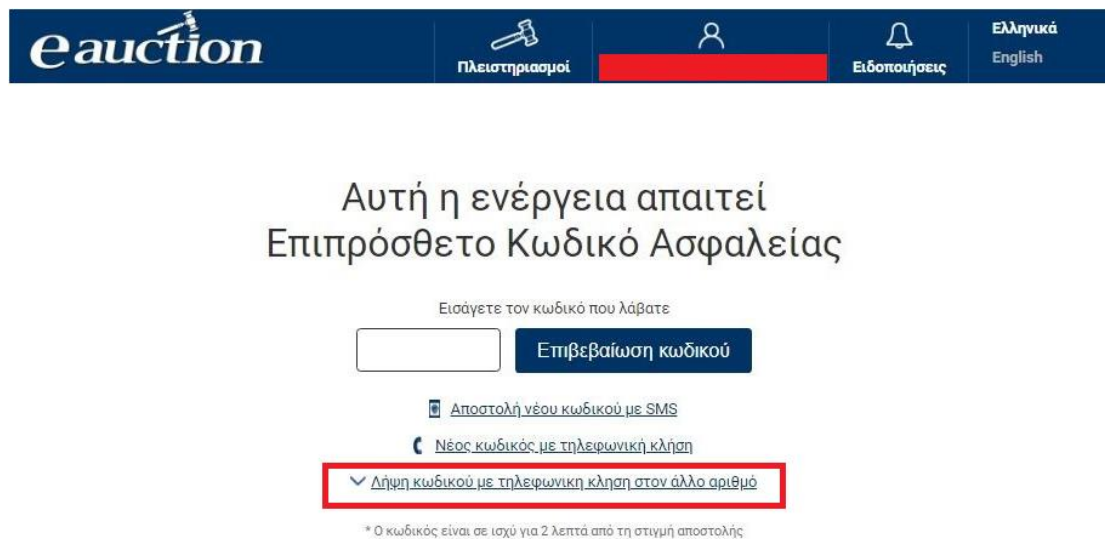
Εναλλακτικά σε περίπτωση κατά την οποία - για λόγους που οφείλονται στον τηλεπικοινωνιακό πάροχο του Υποψηφίου Πλειοδότη - δεν είναι δυνατή η λήψη του κωδικού επιβεβαίωσης μέσω SMS, παρέχεται η δυνατότητα στον Υποψήφιο Πλειοδότη να λάβει τον κωδικό ως ηχητικό μήνυμα.

Αναλυτικότερα ο εγγεγραμμένος Υποψήφιος Πλειοδότης μπορεί επιλέξει να πατήσει το πεδίο «Νέος κωδικός με τηλεφωνική κλήση». Στην περίπτωση αυτή θα δεχθεί

τηλεφωνική κλήση στο κινητό που έχει δηλώσει. Απαντώντας την κλήση θα ακούσει να εκφωνείται ο κωδικός που έχει αιτηθεί.

ΠΡΟΣΟΧΗ

Ο εγγεγραμμένος Υποψήφιος Πλειοδότης δύναται να ζητήσει την αποστολή του πρόσθετου κωδικού ασφαλείας όχι στο κινητό του τηλέφωνο που καταχωρήθηκε κατά την εγγραφή του αλλά στο **άλλο** τηλέφωνο που καταχωρήθηκε κατά την εγγραφή. Επιλέγοντας «Λήψη κωδικού με τηλεφωνική κλήση στον άλλο αριθμό», όπως φαίνεται στην εικόνα, θα λάβει μία κλήση στο άλλο τηλέφωνο που έχει καταχωρήσει κατά την οποία θα ακούσει να εκφωνείται ο Επιπρόσθετος Κωδικός Ασφαλείας ως ηχητικό μήνυμα.



Εισάγετε τον κωδικό που λάβατε

Αποστολή νέου κωδικού με SMS

Νέος κωδικός με τηλεφωνική κλήση

Λήψη κωδικού με τηλεφωνική κλήση στον άλλο αριθμό

* Ο κωδικός είναι σε ισχύ για 2 λεπτά από τη στιγμή αποστολής.

Καταχωρώντας τον κωδικό και κάνοντας κλικ στο πεδίο «Επιβεβαίωση κωδικού», εμφανίζεται το μήνυμα της παρακάτω εικόνας:



Ξέχασα τον κωδικό μου.

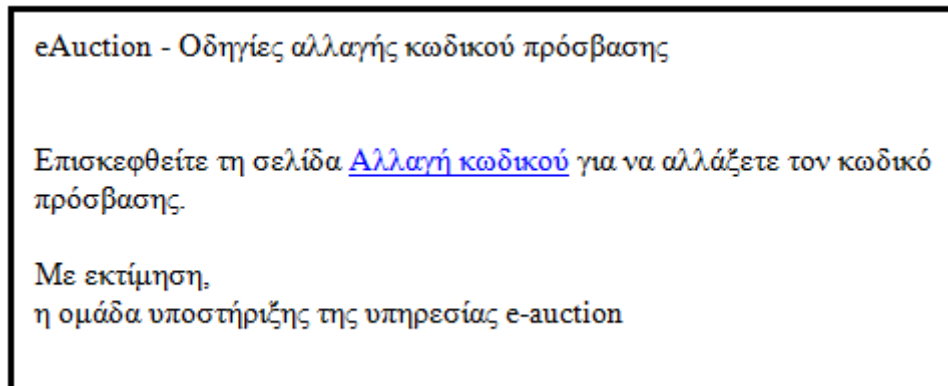
Είσοδος

Οδηγίες για την αλλαγή του κωδικού πρόσβασής σας έχουν σταλεί στο e-mail σας.
Ο υπερσύνδεσμος (hyperlink) που περιέχεται θα είναι σε ισχύ για 5 λεπτά από τη στιγμή αποστολής του.

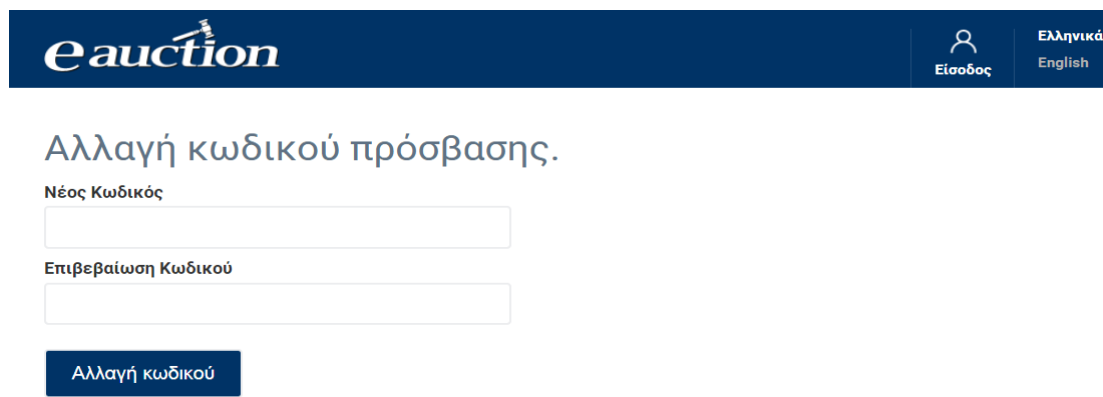
το οποίο παραπέμπει τον εγγεγραμμένο Υποψήφιο Πλειοδότη να προβεί σε αλλαγή του κωδικού πρόσβασης βάσει οδηγιών οι οποίες έχουν σταλεί στο email το οποίο έχει δηλώσει.



Βήμα 5

Ο εγγεγραμμένος Υποψήφιος Πλειοδότης λαμβάνει το ακόλουθο μήνυμα στη διεύθυνση του ηλεκτρονικού του ταχυδρομείου:



και κάνοντας κλικ στον ηλεκτρονικό σύνδεσμο «Αλλαγή κωδικού» στη σελίδα ορισμού νέου Κωδικού Πρόσβασης προχωρά στην επόμενη οθόνη:



  Ελληνικά
Είσοδος English

Αλλαγή κωδικού πρόσβασης.

Νέος Κωδικός

Επιβεβαίωση Κωδικού

Βήμα 6

Ο εγγεγραμμένος Υποψήφιος Πλειοδότης δηλώνει το νέο Κωδικό Πρόσβασης στα πεδία «Νέος Κωδικός» και «Επιβεβαίωση Κωδικού» και στη συνέχεια κάνει κλικ στην επιλογή «Αλλαγή κωδικού», όπως διακρίνεται στην παρακάτω εικόνα:

Αλλαγή κωδικού πρόσβασης.

Νέος Κωδικός

Επιβεβαίωση Κωδικού

[Αλλαγή κωδικού](#)

Εφόσον το περιεχόμενο των πεδίων «Νέος Κωδικός» και «Επιβεβαίωση Κωδικού» ταυτίζονται, εμφανίζεται το ακόλουθο μήνυμα επιτυχούς αλλαγής:

Αλλαγή κωδικού πρόσβασης.

Ο κωδικός πρόσβασης έχει αλλάξει! Επιλέξτε [εδώ](#) για να συνδεθείτε.

Πλέον ο εγγεγραμμένος Υποψήφιος Πλειοδότης δύναται [να μεταβεί στη σελίδα εισόδου και να εισάγει τα νέα στοιχεία εισόδου του.](#)

4. Έλεγχος και Ενημέρωση Προσωπικών Στοιχείων

Ο εγγεγραμμένος Υποψήφιος Πλειοδότης δύναται να μεταβάλλει και να ενημερώσει τα προσωπικά του στοιχεία, σε περιπτώσεις μεταβολής τους ή εσφαλμένης αρχικής καταχώρισής τους.

Ο εγγεγραμμένος Υποψήφιος Πλειοδότης [εισέρχεται στο σύστημα ΗΛ.ΣΥ.ΠΛΕΙΣ.](#)

Με το δείκτη του ποντικιού του μεταβαίνει στο εικονίδιο το οποίο έχει το email του:



Από το εμφανιζόμενο μενού επιλογών κάνει κλικ στην επιλογή «Επεξεργασία Προφίλ»:

The screenshot shows the user profile menu in the e auction system. The menu is open, and the option "Επεξεργασία Προφίλ" (Edit Profile) is highlighted with a red box. Other options visible include "Εξουσιοδοτήσεις" (Authorizations) and "Αποσύνδεση" (Logout). The top navigation bar includes the e auction logo, "Πλειστηριασμοί" (Auctions), "Ειδοποιήσεις" (Notifications), and language options "Ελληνικά" and "English".

Στη σελίδα η οποία ανοίγει ο εγγεγραμμένος Υποψήφιος Πλειοδότης, είτε είναι φυσικό πρόσωπο, είτε είναι νομικό πρόσωπο, δύναται να μεταβάλλει τα παρακάτω προσωπικά στοιχεία.

Φυσικό Πρόσωπο

- ✓ Σταθερό Τηλέφωνο
- ✓ Άλλο Τηλέφωνο
- ✓ Κωδικός πρόσβασης
- ✓ Email

Νομικό Πρόσωπο

- ✓ Όνομα (Εκπροσώπου)
- ✓ Επώνυμο (Εκπροσώπου)
- ✓ Κινητό Τηλέφωνο
- ✓ Άλλο Τηλέφωνο
- ✓ Κωδικός πρόσβασης
- ✓ Email

A. Αλλαγή κινητού ή άλλου τηλεφώνου

Μετά τη μεταβολή του κινητού ή του άλλου καταχωρημένου τηλεφώνου κάνει κλικ στην επιλογή «Ενημέρωση». Οι ακόλουθες εικόνες οπτικοποιούν τη διαδικασία:

Φυσικό

Πρόσωπο



Ενημέρωση Στοιχείων Υποψήφιου Πλειοδότη(Φυσικό Πρόσωπο)

Email	ΑΦΜ
<input type="text"/>	<input type="text"/>
Όνομα	Επώνυμο
<input type="text"/>	<input type="text"/>
Κινητό Τηλέφωνο	Άλλο Τηλέφωνο ⓘ
<input type="text"/>	<input type="text"/>
<input type="button" value="Ενημέρωση"/>	Αλλαγή κωδικού Αλλαγή Email Απενεργοποίηση λογαριασμού

Η μεταβολή αυτών των στοιχείων είναι ενέργεια η οποία απαιτεί επιπρόσθετο κωδικό ασφαλείας, και ως εκ τούτου ανοίγει η σελίδα Αποστολής Επιπρόσθετου Κωδικού Ασφαλείας. Ο κωδικός αυτός είναι εξαψήφιος θετικός ακέραιος και ο εγγεγραμμένος Υποψήφιος Πλειοδότης τον παραλαμβάνει μέσω SMS στον αριθμό κινητού τηλεφώνου τον οποίο έχει δηλώσει. Στη σελίδα αυτή, η οποία διακρίνεται στην παρακάτω εικόνα, ο εγγεγραμμένος Υποψήφιος Πλειοδότης κάνει κλικ στην επιλογή «Αποστολή κωδικού επιβεβαίωσης».



Αυτή η ενέργεια απαιτεί Επιπρόσθετο Κωδικό Ασφαλείας

Πατήστε στο **Αποστολή κωδικού επιβεβαίωσης** για να λάβετε τον κωδικό

Αποστολή κωδικού επιβεβαίωσης

* Ο κωδικός είναι σε ισχύ για 2 λεπτά από τη στιγμή αποστολής

ΠΡΟΣΟΧΗ

Ο κωδικός επιβεβαίωσης τίθεται σε ισχύ για χρονικό διάστημα 2 λεπτών από τη χρονική στιγμή αποστολής του. Αν παρέλθει το προαναφερόμενο χρονικό διάστημα, ο εγγεγραμμένος Υποψήφιος Πλειοδότης υποχρεούται να αιτηθεί νέου κωδικού με την ίδια προφανώς χρονική ισχύ.

Ο εγγεγραμμένος Υποψήφιος Πλειοδότης εισάγει τον κωδικό επιβεβαίωσης στο αντίστοιχο πεδίο της σελίδας η οποία ανοίγει και έπειτα κάνει κλικ στην επιλογή «Επιβεβαίωση κωδικού», όπως διακρίνεται στην παρακάτω εικόνα:

Αυτή η ενέργεια απαιτεί Επιπρόσθετο Κωδικό Ασφαλείας

Εισάγετε τον κωδικό που λάβατε

Επιβεβαίωση κωδικού

 [Αποστολή νέου κωδικού με SMS](#)

 [Νέος κωδικός με τηλεφωνική κλήση](#)

 [Λήψη κωδικού με τηλεφωνική κλήση στον άλλο αριθμό](#)

* Ο κωδικός είναι σε ισχύ για 2 λεπτά από τη στιγμή αποστολής

Εναλλακτικά σε περίπτωση κατά την οποία - για λόγους που οφείλονται στον τηλεπικοινωνιακό πάροχο του Υποψηφίου Πλειοδότη - δεν είναι δυνατή η λήψη του κωδικού επιβεβαίωσης μέσω SMS, παρέχεται η δυνατότητα στον Υποψήφιο Πλειοδότη να λάβει τον κωδικό ως ηχητικό μήνυμα.

Αναλυτικότερα ο εγγεγραμμένος Υποψήφιος Πλειοδότης μπορεί επιλέξει να πατήσει το πεδίο «Νέος κωδικός με τηλεφωνική κλήση». Στην περίπτωση αυτή θα δεχθεί τηλεφωνική κλήση στο κινητό που έχει δηλώσει. Απαντώντας την κλήση θα ακούσει να εκφωνείται ο κωδικός που έχει αιτηθεί.

ΠΡΟΣΟΧΗ

Ο εγγεγραμμένος Υποψήφιος Πλειοδότης δύναται να ζητήσει την αποστολή του πρόσθετου κωδικού ασφαλείας όχι στο κινητό του τηλέφωνο που καταχωρήθηκε κατά την εγγραφή του αλλά στο **άλλο** τηλέφωνο που καταχωρήθηκε κατά την εγγραφή. Επιλέγοντας «Λήψη κωδικού με τηλεφωνική κλήση στον άλλο αριθμό», όπως φαίνεται στην εικόνα, θα λάβει μία κλήση στο άλλο τηλέφωνο που έχει καταχωρήσει κατά την οποία θα ακούσει να εκφωνείται ο Επιπρόσθετος Κωδικός ασφαλείας ως ηχητικό μήνυμα.

Αυτή η ενέργεια απαιτεί Επιπρόσθετο Κωδικό Ασφαλείας

Εισάγετε τον κωδικό που λάβατε

Επιβεβαίωση κωδικού

 Αποστολή νέου κωδικού με SMS Νέος κωδικός με τηλεφωνική κλήση Δίψη κωδικού με τηλεφωνική κλήση στον άλλο αριθμό

* Ο κωδικός είναι σε ισχύ για 2 λεπτά από τη στιγμή αποστολής

Με το πέρας της διαδικασίας, θα εμφανιστεί το μήνυμα επιτυχούς ολοκλήρωσης ενημέρωσης στοιχείων εγγεγραμμένου Υποψηφίου Πλειοδότη, όπως διακρίνεται στην παρακάτω εικόνα:

Η ενημέρωση του λογαριασμού σας ολοκληρώθηκε με επιτυχία.

Β. Αλλαγή κωδικού πρόσβασης

Ο εγγεγραμμένος Υποψήφιος πλειοδότης δύναται να αλλάξει τον κωδικό πρόσβασης με κλικ στο αντίστοιχο πεδίο όπως φαίνεται στην εικόνα:

Ενημέρωση Στοιχείων Υποψηφίου Πλειοδότη(Φυσικό Πρόσωπο)

Email

ΑΦΜ

Όνομα

Επώνυμο

Κινητό Τηλέφωνο

Άλλο Τηλέφωνο ⓘ

Ενημέρωση

Αλλαγή κωδικού

Αλλαγή Email

Απενεργοποίηση λογαριασμού

Στη νέα οθόνη εγγεγραμμένος υποψήφιος πλειοδότης καλείται να εισάγει τον τρέχοντα κωδικό, να εισάγει και επιβεβαιώσει τον καινούριο κωδικό. Όταν τα πεδία έχουν συμπληρωθεί, η διαδικασία αλλαγής κωδικού προχωρά με κλικ στο σχετικό πεδίο.

Αλλαγή κωδικού πρόσβασης

Είστε συνδεδεμένος/η ως [Redacted]

Τρέχων Κωδικός

Νέος Κωδικός

Επιβεβαιώστε τον καινούριο σας κωδικό

Αλλαγή κωδικού

Η ενέργεια απαιτεί επιπρόσθετο κωδικό ασφαλείας, και ως εκ τούτου ανοίγει η σελίδα Αποστολής Επιπρόσθετου Κωδικού Ασφαλείας. Ο κωδικός αυτός είναι εξαψήφιος θετικός ακέραιος και ο εγγεγραμμένος Υποψήφιος Πλειοδότης τον παραλαμβάνει μέσω SMS στον αριθμό κινητού τηλεφώνου τον οποίο έχει δηλώσει. Στη σελίδα αυτή, η οποία διακρίνεται στην παρακάτω εικόνα, ο εγγεγραμμένος Υποψήφιος Πλειοδότης κάνει κλικ στην επιλογή «Αποστολή κωδικού επιβεβαίωσης».

**Αυτή η ενέργεια απαιτεί
Επιπρόσθετο Κωδικό Ασφαλείας**

Πατήστε στο **Αποστολή κωδικού επιβεβαίωσης** για να λάβετε τον κωδικό

Αποστολή κωδικού επιβεβαίωσης

* Ο κωδικός είναι σε ισχύ για 2 λεπτά από τη στιγμή αποστολής.

ΠΡΟΣΟΧΗ

Ο κωδικός επιβεβαίωσης τίθεται σε ισχύ για χρονικό διάστημα 2 λεπτών από τη χρονική στιγμή αποστολής του. Αν παρέλθει το προαναφερόμενο χρονικό διάστημα, ο εγγεγραμμένος Υποψήφιος Πλειοδότης υποχρεούται να αιτηθεί νέου κωδικού με την ίδια προφανώς χρονική ισχύ.

Ο εγγεγραμμένος Υποψήφιος Πλειοδότης εισάγει τον κωδικό επιβεβαίωσης στο αντίστοιχο πεδίο της σελίδας η οποία ανοίγει και έπειτα κάνει κλικ στην επιλογή «Επιβεβαίωση κωδικού», όπως διακρίνεται στην παρακάτω εικόνα:



Αυτή η ενέργεια απαιτεί Επιπρόσθετο Κωδικό Ασφαλείας

Εισάγετε τον κωδικό που λάβατε

Αποστολή νέου κωδικού με SMS

Νέος κωδικός με τηλεφωνική κλήση

Λήψη κωδικού με τηλεφωνική κλήση στον άλλο αριθμό

* Ο κωδικός είναι σε ισχύ για 2 λεπτά από τη στιγμή αποστολής

Εναλλακτικά σε περίπτωση κατά την οποία - για λόγους που οφείλονται στον τηλεπικοινωνιακό πάροχο του Υποψηφίου Πλειοδότη - δεν είναι δυνατή η λήψη του κωδικού επιβεβαίωσης μέσω SMS, παρέχεται η δυνατότητα στον Υποψήφιο Πλειοδότη να λάβει τον κωδικό ως ηχητικό μήνυμα.

Αναλυτικότερα ο εγγεγραμμένος Υποψήφιος Πλειοδότης μπορεί επιλέξει να πατήσει το πεδίο «Νέος κωδικός με τηλεφωνική κλήση». Στην περίπτωση αυτή θα δεχθεί τηλεφωνική κλήση στο κινητό που έχει δηλώσει. Απαντώντας την κλήση θα ακούσει να εκφωνείται ο κωδικός που έχει αιτηθεί.

ΠΡΟΣΟΧΗ

Ο εγγεγραμμένος Υποψήφιος Πλειοδότης δύναται να ζητήσει την αποστολή του πρόσθετου κωδικού ασφαλείας όχι στο κινητό του τηλέφωνο που καταχωρήθηκε κατά την εγγραφή του αλλά στο **άλλο** τηλέφωνο που καταχωρήθηκε κατά την εγγραφή. Επιλέγοντας «Λήψη κωδικού με τηλεφωνική κλήση στον άλλο αριθμό», όπως φαίνεται στην εικόνα, θα λάβει μία κλήση στο άλλο τηλέφωνο που έχει

καταχωρήσει κατά την οποία θα ακούσει να εκφωνείται ο Επιπρόσθετος Κωδικός ασφαλείας ως ηχητικό μήνυμα.



Αυτή η ενέργεια απαιτεί Επιπρόσθετο Κωδικό Ασφαλείας

Εισάγετε τον κωδικό που λάβατε

Επιβεβαίωση κωδικού

Αποστολή νέου κωδικού με SMS

Νέος κωδικός με τηλεφωνική κλήση

Δήμη κωδικού με τηλεφωνική κλήση στον άλλο αριθμό

* Ο κωδικός είναι σε ισχύ για 2 λεπτά από τη στιγμή αποστολής.

Με το πέρας της διαδικασίας, θα εμφανιστεί το μήνυμα επιτυχούς ολοκλήρωσης ενημέρωσης στοιχείων εγγεγραμμένου Υποψηφίου Πλειοδότη, όπως διακρίνεται στην παρακάτω εικόνα:



Αλλαγή κωδικού πρόσβασης

Είστε συνδεδεμένος/η ως

Ο κωδικός σας έχει αλλάξει.

Τρέχων Κωδικός

Νέος Κωδικός

Επιβεβαιώστε τον καινούριο σας κωδικό

Αλλαγή κωδικού

Γ. Αλλαγή email

Ο εγγεγραμμένος Υποψήφιος πλειοδότης δύναται να αλλάξει το email του με κλικ στο αντίστοιχο πεδίο όπως φαίνεται στην εικόνα:

Ενημέρωση Στοιχείων Υποψήφιου Πλειοδότη(Φυσικό Πρόσωπο)

Email

ΑΦΜ

Όνομα

Επώνυμο

Κινητό Τηλέφωνο

Άλλο Τηλέφωνο ⓘ

Ενημέρωση [Αλλαγή κωδικού](#) **Αλλαγή Email** [Απενεργοποίηση λογαριασμού](#)

Ο εγγεγραμμένος Υποψήφιος Πλειοδότης καλείται να καταχωρήσει το νέο του email, να το επιβεβαιώσει και να κάνει κλικ στο σχετικό πεδίο.

Αλλαγή Email

Είστε συνδεδεμένος/η ως

Νέο Email

Επιβεβαιώστε το καινούργιο σας email

Αλλαγή Email

Η σελίδα εμφανίζει μήνυμα:

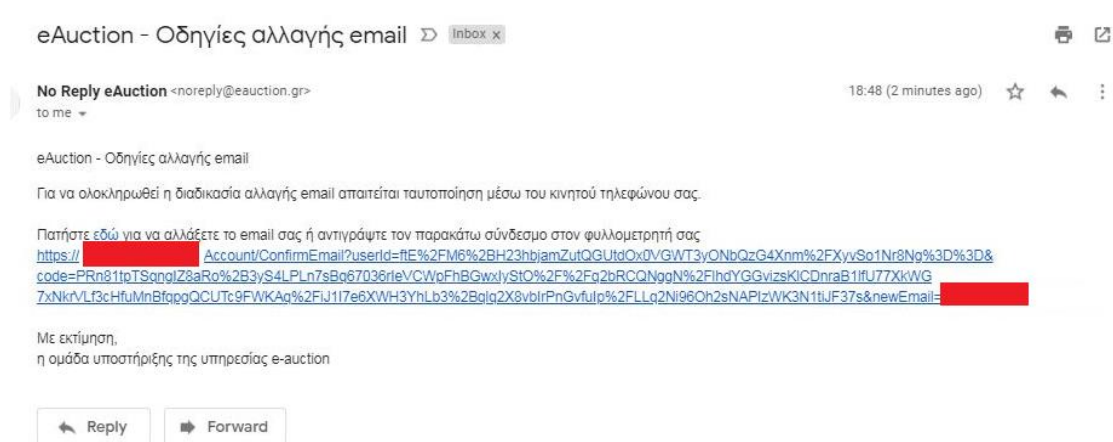
Αλλαγή Email

Είστε συνδεδεμένος/η ως

Οδηγίες για την αλλαγή έχουν σταλεί στο νέο e-mail σας.

Ο υπερσύνδεσμος (hyperlink) που περιέχεται θα είναι σε ισχύ για 60 λεπτά από τη στιγμή αποστολής του.

Ο εγγεγραμμένος Υποψήφιος Πλειοδότης λαμβάνει στο νέο email οδηγίες για την αλλαγή του email.



ΠΡΟΣΟΧΗ

Ο υπερσύνδεσμος αλλαγής του email έχει ισχύ 60 λεπτά από τη στιγμή της αποστολής του.

Η ενέργεια απαιτεί επιπρόσθετο κωδικό ασφαλείας, και ως εκ τούτου ανοίγει η σελίδα Αποστολής Επιπρόσθετου Κωδικού Ασφαλείας. Ο κωδικός αυτός είναι εξαψήφιος θετικός ακέραιος και ο εγγεγραμμένος Υποψήφιος Πλειοδότης τον παραλαμβάνει μέσω SMS στον αριθμό κινητού τηλεφώνου τον οποίο έχει δηλώσει. Στη σελίδα αυτή, η οποία διακρίνεται στην παρακάτω εικόνα, ο εγγεγραμμένος Υποψήφιος Πλειοδότης κάνει κλικ στην επιλογή «Αποστολή κωδικού επιβεβαίωσης».



Αυτή η ενέργεια απαιτεί Επιπρόσθετο Κωδικό Ασφαλείας

Πατήστε στο **Αποστολή κωδικού επιβεβαίωσης** για να λάβετε τον κωδικό

Αποστολή κωδικού επιβεβαίωσης

* Ο κωδικός είναι σε ισχύ για 2 λεπτά από τη στιγμή αποστολής

ΠΡΟΣΟΧΗ


Ο κωδικός επιβεβαίωσης τίθεται σε ισχύ για χρονικό διάστημα 2 λεπτών από τη χρονική στιγμή αποστολής του. Αν παρέλθει το προαναφερόμενο χρονικό διάστημα, ο εγγεγραμμένος Υποψήφιος Πλειοδότης υποχρεούται να αιτηθεί νέου κωδικού με την ίδια προφανώς χρονική ισχύ.

Ο εγγεγραμμένος Υποψήφιος Πλειοδότης εισάγει τον κωδικό επιβεβαίωσης στο αντίστοιχο πεδίο της σελίδας η οποία ανοίγει και έπειτα κάνει κλικ στην επιλογή «Επιβεβαίωση κωδικού», όπως διακρίνεται στην παρακάτω εικόνα:




Αυτή η ενέργεια απαιτεί Επιπρόσθετο Κωδικό Ασφαλείας

Εισάγετε τον κωδικό που λάβατε

 [Αποστολή νέου κωδικού με SMS](#)

 [Νέος κωδικός με τηλεφωνική κλήση](#)

 [Λήψη κωδικού με τηλεφωνική κλήση στον άλλο αριθμό](#)

* Ο κωδικός είναι σε ισχύ για 2 λεπτά από τη στιγμή αποστολής

Εναλλακτικά σε περίπτωση κατά την οποία - για λόγους που οφείλονται στον τηλεπικοινωνιακό πάροχο του Υποψηφίου Πλειοδότη - δεν είναι δυνατή η λήψη του κωδικού επιβεβαίωσης μέσω SMS, παρέχεται η δυνατότητα στον Υποψήφιο Πλειοδότη να λάβει τον κωδικό ως ηχητικό μήνυμα.

Αναλυτικότερα ο εγγεγραμμένος Υποψήφιος Πλειοδότης μπορεί επιλέξει να πατήσει το πεδίο «Νέος κωδικός με τηλεφωνική κλήση». Στην περίπτωση αυτή θα δεχθεί τηλεφωνική κλήση στο κινητό που έχει δηλώσει. Απαντώντας την κλήση θα ακούσει να εκφωνείται ο κωδικός που έχει αιτηθεί.

ΠΡΟΣΟΧΗ

Ο εγγεγραμμένος Υποψήφιος Πλειοδότης δύναται να ζητήσει την αποστολή του πρόσθετου κωδικού ασφαλείας όχι στο κινητό του τηλέφωνο που καταχωρήθηκε κατά την εγγραφή του αλλά στο **άλλο** τηλέφωνο που καταχωρήθηκε κατά την εγγραφή. Επιλέγοντας «Λήψη κωδικού με τηλεφωνική κλήση στον άλλο αριθμό», όπως φαίνεται στην εικόνα, θα λάβει μία κλήση στο άλλο τηλέφωνο που έχει καταχωρήσει κατά την οποία θα ακούσει να εκφωνείται ο Επιπρόσθετος Κωδικός ασφαλείας ως ηχητικό μήνυμα.

Αυτή η ενέργεια απαιτεί Επιπρόσθετο Κωδικό Ασφαλείας

Εισάγετε τον κωδικό που λάβατε

Επιβεβαίωση κωδικού

📧 Αποστολή νέου κωδικού με SMS

📞 Νέος κωδικός με τηλεφωνική κλήση

▼ **Λήψη κωδικού με τηλεφωνική κλήση στον άλλο αριθμό**

* Ο κωδικός είναι σε ισχύ για 2 λεπτά από τη στιγμή αποστολής

Με το πέρας της διαδικασίας θα εμφανιστεί το μήνυμα επιτυχούς ολοκλήρωσης ενημέρωσης στοιχείων εγγεγραμμένου Υποψηφίου Πλειοδότη, όπως διακρίνεται στην παρακάτω εικόνα:

Αλλαγή Email

Το Email σας έχει αλλάξει.

5. Αναζήτηση Πλειστηριασμών

Ο εγγεγραμμένος Υποψήφιος Πλειοδότης μετά την [εισαγωγή του στο σύστημα ΗΛ.ΣΥ.ΠΛΕΙΣ.](#) μεταβαίνει στην αρχική σελίδα του συστήματος:

Βρέθηκαν 81 πλειστηριασμοί (Τελευταία ενημέρωση στις: 02/11/2018 10:17:06) Ταξινόμηση: Τιμή Της Προσφοράς Φθίνουσα

Ο εγγεγραμμένος Υποψήφιος Πλειοδότης δύναται να περιηγηθεί και αναζητήσει πληροφορίες ηλεκτρονικών πλειστηριασμών με κριτήρια

- Την Ημερομηνία Διεξαγωγής τους, ακολουθώντας την παρακάτω διαδικασία:
 1. Ορίζει Ημερομηνία Έναρξης (Από) κάνοντας κλικ στο πεδίο της επιλογής «Ημ/νία Διεξαγωγής: Από | Έως» και επιλέγει Ημερομηνία Έναρξης από το αναδυόμενο ημερολόγιο επιλογής, όπως διακρίνεται στην παρακάτω εικόνα:

Ημ/νία Διεξαγωγής: Από | Έως

Δε	Τρ	Τε	Πε	Πα	Σα	Κυ
				1	2	3
4	5	6	7	8	9	10
11	12	13	14	15	16	17
18	19	20	21	22	23	24
25	26	27	28			

2. Ομοίως ορίζει Ημερομηνία Λήξης (Έως) κάνοντας κλικ στο δεξιό πεδίο της επιλογής «Ημ/νία Διεξαγωγής: Από | Έως» και επιλέγει Ημερομηνία Λήξης από το αναδυόμενο ημερολόγιο επιλογής, όπως διακρίνεται στην παρακάτω εικόνα:


Ημ/νία Διεξαγωγής: Από | Έως Ημ/νία Ανάρτησης :

01/02/2019

Στοιχεία Οφειλέτη

Ιούλιος 2019

Δε	Τρ	Τε	Πε	Πα	Σα	Κυ
1	2	3	4	5	6	7
8	9	10	11	12	13	14
15	16	17	18	19	20	21
22	23	24	25	26	27	28
29	30	31				

τέλος κάνει κλικ στην επιλογή: 

- Την Ημερομηνία Ανάρτησής τους, ακολουθώντας την παρακάτω διαδικασία:
 1. Ορίζει Ημερομηνία Έναρξης (Από) της αναζήτησης κάνοντας κλικ στο πεδίο της επιλογής «Ημ/νία Ανάρτησης: Από | Έως» και επιλέγει Ημερομηνία Έναρξης από το αναδυόμενο ημερολόγιο επιλογής, όπως διακρίνεται στην παρακάτω εικόνα:

Ημ/νία Ανάρτησης : Από | Έως

Νοέμβριος 2018

Δε	Τρ	Τε	Πε	Πα	Σα	Κυ
			1	2	3	4
5	6	7	8	9	10	11
12	13	14	15	16	17	18
19	20	21	22	23	24	25
26	27	28	29	30		

2. Ομοίως ορίζει Ημερομηνία Λήξης (Έως) της αναζήτησης κάνοντας κλικ στο δεξιό πεδίο της επιλογής «Ημ/νία Ανάρτησης: Από | Έως» και επιλέγει Ημερομηνία Λήξης από το αναδυόμενο ημερολόγιο επιλογής, όπως διακρίνεται στην παρακάτω εικόνα:

Ημ/νία Διεξαγωγής: Από | Έως Ημ/νία Ανάρτησης : Από

Στοιχεία Οφειλέτη

Βρέθηκαν 81 πλειστηριασμοί

Κατάσταση: Σε ο

Μάιος 2019

Δε	Τρ	Τε	Πε	Πα	Σα	Κυ
		1	2	3	4	5
6	7	8	9	10	11	12
13	14	15	16	17	18	19
20	21	22	23	24	25	26
27	28	29	30	31		

και έπειτα κάνει κλικ στην επιλογή:



- Την τιμή πρώτης προσφοράς, ορίζοντας προαιρετικά ελάχιστη και μέγιστη τιμή πρώτης προσφοράς στο αριστερό και στο δεξιό πεδίο της επιλογής «Τιμή 1ης Προσφοράς: Από | Έως» αντίστοιχα, όπως διακρίνεται στην παρακάτω εικόνα:

Τιμή 1ης Προσφοράς: Από | Έως

και έπειτα κάνει κλικ στην επιλογή:



- Την Κατάσταση του πλειστηριασμού, επιλέγοντας ανάμεσα στις καταστάσεις Αναρτημένος, Ανοιχτός, Έτοιμος προς διενέργεια, Μатаιωμένος, Ολοκληρωμένος, Οριστικοποιημένη Λίστα Συμμετοχών & Σε αναστολή



Αναζήτηση Ηλεκτρονικών Πλειστηριασμών

Ημ/νία Διεξαγωγής: Από | Έως Ημ/νία Ανάρτησης : Από | Έως Τιμή 1ης Προσφοράς: Από | Έως Κατάσταση

Στοιχεία Οφειλέτη Είδος προς Πλειστηριασμό

Βρέθηκαν 81 πλειστηριασμοί (Τελευταία ενημέρωση στις: 02/11/2018 11:40:36) Ταξινόμηση: Ημ/νία Διεξαγωγής

Επιλογή όλων

- Επιλογή όλων
- Αναρτημένος
- Ανοιχτός
- Έτοιμος προς διενέργεια
- Μатаιωμένος
- Ολοκληρωμένος
- Οριστικοποιημένη Λίστα Συμμετοχών
- Σε αναστολή

και έπειτα κάνει κλικ στην επιλογή:



- Τα Στοιχεία οφειλέτη, εισάγοντας το Ονοματεπώνυμο / Επωνυμία του Οφειλέτη στο πεδίο «Στοιχεία Οφειλέτη»:

Στοιχεία Οφειλέτη

και έπειτα κάνει κλικ στην επιλογή:



- Το είδος προς Πλειστηριασμό, επιλέγοντας το είδος σε πλειστηριασμό ανάμεσα σε Ακίνητα, Άλλο, Κινητά.

Επιλέγοντας «Ακίνητα», ενεργοποιείται το πεδίο «Τύπος ακινήτου» με τα ακόλουθα:

- Κατοικία
- Άλλος επαγγελματικός Χώρος
- Κατάστημα
- Γραφείο
- Θέση Στάθμευσης (parking)
- Αποθήκη
- Βιομηχανικός-Βιοτεχνικός Χώρος
- Οικόπεδο
- Οικόπεδο με κτίσμα
- Αγροτεμάχιο
- Αγροτεμάχιο με κτίσμα
- Ξενοδοχειακή Μονάδα

όπως φαίνεται ακολούθως:

The screenshot shows the search interface for electronic auctions. At the top, there is a navigation bar with the e-auction logo, a gavel icon for 'Πλειστηριασμοί', a user profile icon, a bell icon for 'Ειδοποιήσεις', and language options for 'Ελληνικά' and 'English'. Below this is the title 'Αναζήτηση Ηλεκτρονικών Πλειστηριασμών'. The search filters include:

- Ημ/νία Διεξαγωγής: Από | Έως (02/11/2018)
- Ημ/νία Ανάρτησης: Από | Έως
- Τμή 1ης Προσφοράς: Από | Έως
- Κατάσταση (Επιλογή όλων)
- Στοιχεία Οφειλέτη (Empty text box)
- Είδος προς Πλειστηριασμό (Ακίνητο)
- Τύπος Ακινήτου (Dropdown menu with options: Κατοικία, Άλλος Επαγγελματικός Χώρος, Κατάστημα, Γραφείο, Θέση Στάθμευσης (parking), Αποθήκη, Βιομηχανικός / Βιοτεχνικός Χώρος, Οικόπεδο, Οικόπεδο με κτίσμα, Αγροτεμάχιο, Αγροτεμάχιο με κτίσμα, Ξενοδοχειακή Μονάδα)
- Περιφερειακή Ενότητα (Επιλογή όλων)

 At the bottom, it shows 'Βρέθηκαν 81 πλειστηριασμοί' and 'Ταξινόμηση: Ημ/νία'.

και το πεδίο «Περιφερειακή Ενότητα» στην οποία βρίσκεται η ομάδα με τις επιλογές:

- Περιφέρεια Ανατολικής Μακεδονίας & Θράκης
- Περιφέρεια Αττικής

- Περιφέρεια Βορείου Αιγαίου
- Περιφέρεια Δυτικής Ελλάδας
- Περιφέρεια Ηπείρου
- Περιφέρεια Θεσσαλίας
- Περιφέρεια Ιονίων Νήσων
- Περιφέρεια Κεντρικής Μακεδονίας
- Περιφέρεια Κρήτης
- Περιφέρεια Νοτίου Αιγαίου
- Περιφέρεια Πελοποννήσου
- Περιφέρεια Στερεάς Ελλάδας

όπως φαίνεται εδώ:

The screenshot shows the search interface for electronic auctions. At the top, there is a navigation bar with the e-auction logo, a gavel icon labeled 'Πλειστηριασμοί', a user profile icon, a bell icon labeled 'Ειδοποιήσεις', and language options 'Ελληνικά' and 'English'. Below this is the main heading 'Αναζήτηση Ηλεκτρονικών Πλειστηριασμών'. The search criteria are organized into several sections:

- Time filters:** 'Ημ/νία Διεξαγωγής: Από | Έως' (02/11/2018), 'Ημ/νία Ανάρτησης: Από | Έως', and 'Τιμή 1ης Προσφοράς: Από | Έως'.
- Status:** 'Κατάσταση' with a dropdown menu set to 'Επιλογή όλων'.
- Property details:** 'Στοιχεία Οφειλέτη', 'Είδος προς Πλειστηριασμό' (set to 'Ακίνητο'), and 'Τύπος Ακινήτου' (set to 'Κατοικία').
- Region:** 'Περιφερειακή Ενότητα' with a dropdown menu showing a list of regions including 'Ανατολικής Μακεδονίας & Θράκης', 'Αττικής', 'Βορείου Αιγαίου', 'Δυτικής Ελλάδας', 'Δυτικής Μακεδονίας', 'Ηπείρου', 'Θεσσαλίας', 'Ιονίων Νήσων', 'Κεντρικής Μακεδονίας', 'Κρήτης', 'Νοτίου Αιγαίου', 'Πελοποννήσου', and 'Στερεάς Ελλάδας'.

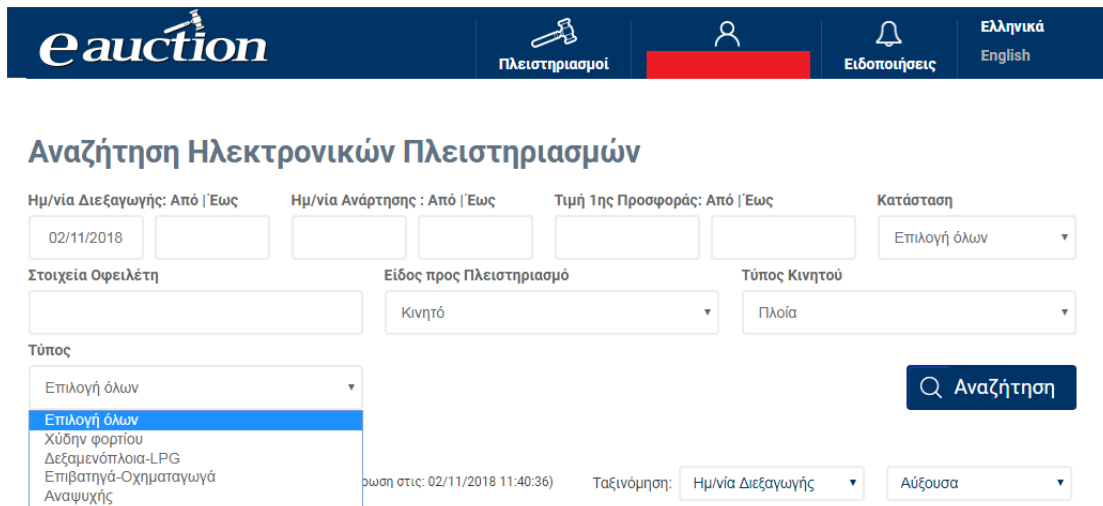
Τέλος τα κριτήρια αναζήτησης ολοκληρώνονται με την **επιλογή του δήμου** στον οποίο ανήκει το ακίνητο, όπως φαίνεται ακολούθως:

This screenshot shows the search interface with an additional filter. The 'Περιφερειακή Ενότητα' is now set to 'Ανατολικής Μακεδονίας & Θράκης'. A new 'Δήμος' (Municipality) filter is added, with a dropdown menu set to 'Επιλογή όλων'. The 'Κατάσταση' dropdown is now set to 'Αναρτημένος'. A blue search button with a magnifying glass icon and the text 'Αναζήτηση' is visible at the bottom right.

Επιλέγοντας «Κινητά», ενεργοποιείται το πεδίο «Τύπος κινητού» με τα ακόλουθα:

- Πλοία
και ακολούθως
στο πεδίο «Τύπος»:
 - ο Χύδην φορτίου
 - ο Δεξαμενόπλοια- LPG
 - ο Επιβατηγά-Οχηματαγωγά
 - ο Αναψυχής

όπως φαίνεται παρακάτω:



The screenshot shows the search interface for electronic auctions. At the top, there is a navigation bar with the 'e auction' logo, a gavel icon for 'Πλειστηριασμοί', a user profile icon, a bell icon for 'Ειδοποιήσεις', and language options for 'Ελληνικά' and 'English'. Below this is the title 'Αναζήτηση Ηλεκτρονικών Πλειστηριασμών'. The search filters include: 'Ημ/νία Διεξαγωγής: Από | Έως' (02/11/2018), 'Ημ/νία Ανάρτησης: Από | Έως', 'Τιμή 1ης Προσφοράς: Από | Έως', and 'Κατάσταση' (Επιλογή όλων). There are also fields for 'Στοιχεία Οφειλέτη', 'Είδος προς Πλειστηριασμό' (Κινητό), and 'Τύπος Κινητού' (Πλοία). A dropdown menu for 'Τύπος' is open, showing options: 'Επιλογή όλων', 'Χύδην φορτίου', 'Δεξαμενόπλοια-LPG', 'Επιβατηγά-Οχηματαγωγά', and 'Αναψυχής'. A search button 'Αναζήτηση' is visible. At the bottom, there are fields for 'Αύξουσα' and 'Ταξινόμηση: Ημ/νία Διεξαγωγής'.

Οι πληροφορίες εκάστου πλειστηριασμού, οι οποίες διατίθενται στον επισκέπτη, είναι:

- Η κατάσταση του πλειστηριασμού (Αναρτημένος, Ανοιχτός, Έτοιμος προς διενέργεια, Μатаιωμένος, Ολοκληρωμένος, Οριστικοποιημένη Λίστα Συμμετοχών, Σε αναστολή)
- Η ημερομηνία και η ώρα διεξαγωγής
- Το ονοματεπώνυμο /η επωνυμία οφειλέτη
- Το ονοματεπώνυμο / επωνυμία επισπεύδοντα
- Το είδος το οποίο πλειστηριάζεται
- Η τρέχουσα κατάσταση του πλειστηριασμού
- Η τιμή πρώτης προσφοράς
- Η ημερομηνία ανάρτησης

- Ο μοναδικός κωδικός του πλειστηριασμού (Αν πρόκειται για μέρος πολλαπλού πλειστηριασμού, αποτυπώνεται και ο μοναδικός κωδικός του κύριου πλειστηριασμού από τον οποίο προκύπτει

Η ταξινόμηση των αποτελεσμάτων πραγματοποιείται ανά Ημερομηνία Διεξαγωγής ή Τιμή 1^{ης} Προσφοράς σε αύξουσα ή φθίνουσα αποτύπωση όπως φαίνεται ενδεικτικά παρακάτω:



Αναζήτηση Ηλεκτρονικών Πλειστηριασμών

Ημ/νία Διεξαγωγής: Από Έως
 Ημ/νία Ανάρτησης : Από Έως
 Τιμή 1ης Προσφοράς: Από Έως
 Κατάσταση

Στοιχεία Οφειλέτη
 Είδος προς Πλειστηριασμό

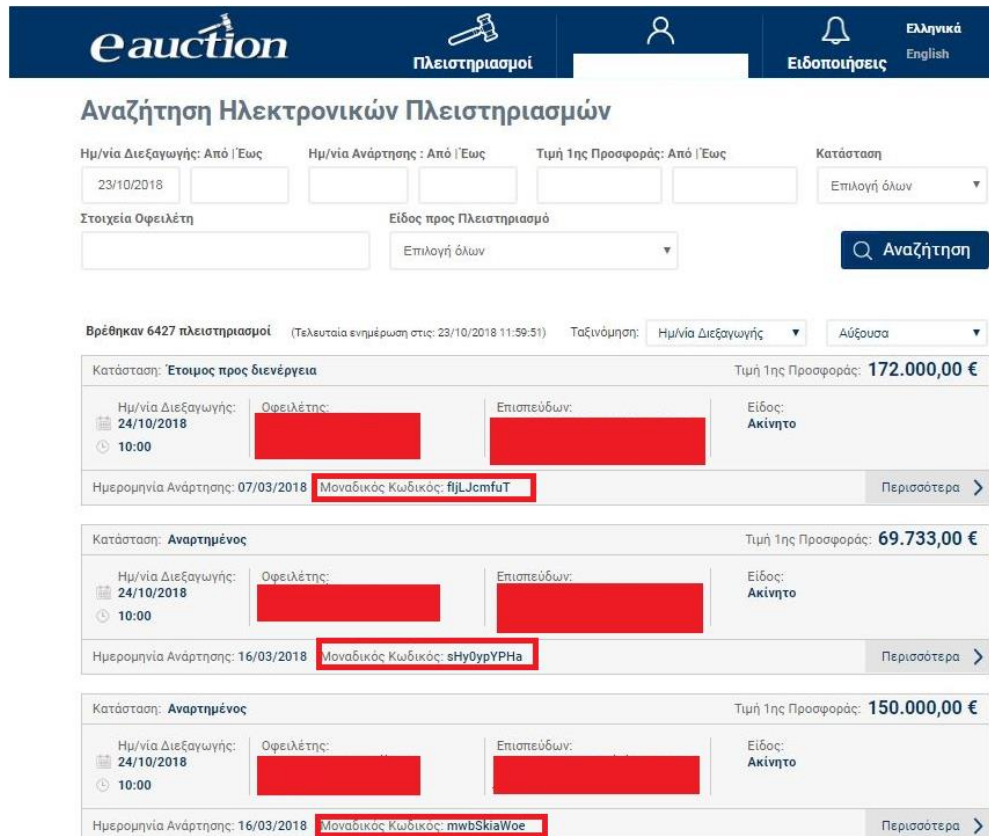
Βρέθηκαν 81 πλειστηριασμοί (Τελευταία ενημέρωση στις: 02/11/2018 11:40:36)
 Ταξινόμηση:

Κατάσταση: Έτοιμος προς διενέργεια	<input type="text" value="Ημ/νία Διεξαγωγής"/>	<input type="text" value="Τιμή 1ης Προσφοράς"/>	<input type="text" value="1ης Προσφοράς: 300,00 €"/>
---	--	---	--

5.1 Απλοί και Πολλαπλοί Πλειστηριασμοί

5.1.1 Απλοί Πλειστηριασμοί

Απλός είναι ο πλειστηριασμός ο οποίος περιλαμβάνει ένα πράγμα (κινητό ή ακίνητο).



The screenshot shows the eAuction website interface. At the top, there is a navigation bar with the eAuction logo, a hammer icon labeled 'Πλειστηριασμοί', a user profile icon, a notification bell icon labeled 'Ειδοποιήσεις', and language options 'Ελληνικά' and 'English'. Below the navigation bar is a search bar titled 'Αναζήτηση Ηλεκτρονικών Πλειστηριασμών'. The search bar contains several filters: 'Ημ/νία Διεξαγωγής: Από Έως' (23/10/2018), 'Ημ/νία Ανάρτησης: Από Έως', 'Τιμή 1ης Προσφοράς: Από Έως', 'Κατάσταση' (Επιλογή όλων), 'Στοιχεία Οφειλέτη', and 'Είδος προς Πλειστηριασμό' (Επιλογή όλων). A search button labeled 'Αναζήτηση' is on the right. Below the search bar, there are filters for 'Βρέθηκαν 6427 πλειστηριασμοί', '(Τελευταία ενημέρωση στις: 23/10/2018 11:59:51)', 'Ταξινόμηση: Ημ/νία Διεξαγωγής', and 'Αύξουσα'. Three auction results are displayed, each with a 'Περισσότερα' link:

Κατάσταση	Τιμή 1ης Προσφοράς
Έτοιμος προς διενέργεια	172.000,00 €
Ημ/νία Διεξαγωγής: 24/10/2018 10:00	Οφειλέτης: [Redacted] Επισπεύδων: [Redacted] Είδος: Ακίνητο
Ημερομηνία Ανάρτησης: 07/03/2018	Μοναδικός Κωδικός: flJLcmfuT
Κατάσταση: Αναρτημένος	Τιμή 1ης Προσφοράς: 69.733,00 €
Ημ/νία Διεξαγωγής: 24/10/2018 10:00	Οφειλέτης: [Redacted] Επισπεύδων: [Redacted] Είδος: Ακίνητο
Ημερομηνία Ανάρτησης: 16/03/2018	Μοναδικός Κωδικός: sHy0yrYpHa
Κατάσταση: Αναρτημένος	Τιμή 1ης Προσφοράς: 150.000,00 €
Ημ/νία Διεξαγωγής: 24/10/2018 10:00	Οφειλέτης: [Redacted] Επισπεύδων: [Redacted] Είδος: Ακίνητο
Ημερομηνία Ανάρτησης: 16/03/2018	Μοναδικός Κωδικός: mwbSkiaWoe

Οι πληροφορίες εκάστου πλειστηριασμού, οι οποίες διατίθενται στον επισκέπτη, είναι:

- Η κατάσταση του πλειστηριασμού (Αναρτημένος, Ανοιχτός, Έτοιμος προς διενέργεια, Μатаιωμένος, Ολοκληρωμένος, Οριστικοποιημένη Λίστα Συμμετοχών, Σε αναστολή)
- Η ημερομηνία και η ώρα διεξαγωγής
- Το ονοματεπώνυμο /η επωνυμία οφειλέτη
- Το ονοματεπώνυμο / επωνυμία επισπεύδοντα
- Το είδος το οποίο πλειστηριάζεται
- Η τρέχουσα κατάσταση του πλειστηριασμού
- Η τιμή πρώτης προσφοράς

- Η ημερομηνία ανάρτησης
- Ο **μοναδικός κωδικός** του πλειστηριασμού (Αν πρόκειται για μέρος πολλαπλού πλειστηριασμού, αποτυπώνεται και ο μοναδικός κωδικός του κύριου πλειστηριασμού από τον οποίο προκύπτει

Ο εγγεγραμμένος Υποψήφιος Πλειοδότης δύναται να ενημερωθεί για ενδεχόμενες αλλαγές στα στοιχεία ή την κατάσταση του πλειστηριασμού από το πεδίο «Ιστορικό Ενεργειών».

e auction
Πλειστηριασμοί
Ειδοποιήσεις
Ελληνικά
English

Στοιχεία Πλειστηριασμού

Κατάσταση: **Οριστικοποιημένη Λίστα Συμμετοχών**

Ημ/νία Διεξαγωγής [Redacted]	Ημερομηνία Ανάρτησης 06/11/2018 09:48:43	Τιμή 1ης Προσφοράς 5.333,00 €	
Είδος προς Πλειστηριασμό Ακίνητο	Χαρακτηριστικά Κατοικία - Αττικής - Αθηναίων		
Ονοματεπώνυμα Οφειλετών [Redacted] [Redacted]	ΑΦΜ Οφειλετών [Redacted] [Redacted]		
Επισπεύδων Katia Dimitriou	ΑΦΜ Επισπεύδοντα 45981787		
Ημ/νία Δημοσίευσης 17/05/2018	Μοναδικός Κωδικός [Redacted]	Σύνδεσμος στο Ε.Τ.Α.Α. - Τ.Α.Ν. [Redacted]	
Υπάλληλος Πλειστηριασμού [Redacted]	Διεύθυνση [Redacted]	Τηλέφωνο [Redacted]	Email [Redacted]
Σχετικά Έγγραφα Απόσπασμα # [Redacted]			

Ιστορικό Ενεργειών

06/11/2018 10:00	[Redacted]	Αλλαγή στα στοιχεία / κατάσταση του πλειστηριασμού
06/11/2018 09:50	[Redacted]	Αλλαγή στα στοιχεία / κατάσταση του πλειστηριασμού

5.1.2 Πολλαπλοί Πλειστηριασμοί

Πολλαπλός είναι ο πλειστηριασμός οποίος περιλαμβάνει περισσότερα του ενός πράγματα - μέρη (κινητά ή ακίνητα). Στην οθόνη αναζήτησης εμφανίζονται μόνο τα μέρη του πολλαπλού πλειστηριασμού όπως φαίνεται στην εικόνα:

The screenshot shows the 'Αναζήτηση Ηλεκτρονικών Πλειστηριασμών' (Search Electronic Auctions) page. At the top, there is a navigation bar with the 'e auction' logo, a search icon, a user profile icon, and a notification bell. Below this is a search form with several filters: 'Ημ/νία Διεξαγωγής: Από Έως' (23/10/2018), 'Ημ/νία Ανάρτησης: Από Έως', 'Τιμή 1ης Προσφοράς: Από Έως', 'Κατάσταση' (Επιλογή όλων), 'Στοιχεία Οφειλέτη', and 'Είδος προς Πλειστηριασμό' (Επιλογή όλων). A search button labeled 'Αναζήτηση' is present. Below the search form, it indicates 'Βρέθηκαν 6427 πλειστηριασμοί' (Found 6427 auctions) and provides filters for 'Ταξινόμηση' (Ημ/νία Διεξαγωγής) and 'Αύξουσα'.

Two auction listings are shown below the search results:

- Listing 1:** Κατάσταση: **Αναρτημένος**, Τιμή 1ης Προσφοράς: **102.000,00 €**. Ημ/νία Διεξαγωγής: 12/11/2018, 11:00. Οφειλέτης: [Redacted], Επισπεύδων: [Redacted]. Είδος: **Ακίνητο - Γραφείο**. Περιφερειακή Ενότητα: Ιονίων Νήσων, Δήμος: Παξών. Ημερομηνία Ανάρτησης: 26/09/2018, Μοναδικός Κωδικός: 007d29eyUy-002, Μέρος του πλειστηριασμού 007d29eyUy. [Περισσότερα >](#)
- Listing 2:** Κατάσταση: **Αναρτημένος**, Τιμή 1ης Προσφοράς: **66.000,00 €**. Ημ/νία Διεξαγωγής: 12/11/2018, 11:20. Οφειλέτης: [Redacted], Επισπεύδων: [Redacted]. Είδος: **Ακίνητο - Αγροτεμάχιο**. Περιφερειακή Ενότητα: Κρήτης, Δήμος: Ιεράπετρας. Ημερομηνία Ανάρτησης: 26/09/2018, Μοναδικός Κωδικός: ySYAjrolM9-001, Μέρος του πλειστηριασμού ySYAjrolM9. [Περισσότερα >](#)

Οι πληροφορίες εκάστου πλειστηριασμού, οι οποίες διατίθενται στον επισκέπτη, είναι:

- Η κατάσταση του πλειστηριασμού (Αναρτημένος, Ανοιχτός, Έτοιμος προς διενέργεια, Μатаιωμένος, Ολοκληρωμένος, Οριστικοποιημένη Λίστα Συμμετοχών, Σε αναστολή)
- Η ημερομηνία και η ώρα διεξαγωγής
- Το ονοματεπώνυμο /η επωνυμία οφειλέτη
- Το ονοματεπώνυμο / επωνυμία επισπεύδοντα
- Το είδος το οποίο πλειστηριάζεται
- Η τρέχουσα κατάσταση του πλειστηριασμού
- Η τιμή πρώτης προσφοράς
- Η Ημερομηνία ανάρτησης

- Ο μοναδικός κωδικός του πλειστηριασμού. Δεδομένου ότι πρόκειται για μέρος πολλαπλού πλειστηριασμού, αποτυπώνεται και ο μοναδικός κωδικός του κύριου πλειστηριασμού από τον οποίο προκύπτει

Κάνοντας κλικ στον κωδικό που εμφανίζεται παρακάτω

e auction
Πλειστηριασμοί
Ειδοποιήσεις
Ελληνικά
English

Αναζήτηση Ηλεκτρονικών Πλειστηριασμών

Ημ/νία Διεξαγωγής: Από Έως

Ημ/νία Ανάρτησης : Από Έως

Τιμή 1ης Προσφοράς: Από Έως

Κατάσταση

Στοιχεία Οφειλέτη

Είδος προς Πλειστηριασμό

Αναζήτηση

Βρέθηκαν 6427 πλειστηριασμοί (Τελευταία ενημέρωση στις: 23/10/2018 11:59:51) Ταξινόμηση: Ημ/νία Διεξαγωγής Αύξουσα

Κατάσταση: **Αναρτημένος** Τιμή 1ης Προσφοράς: **102.000,00 €**

Ημ/νία Διεξαγωγής: 12/11/2018 11:00	Οφειλέτης: [REDACTED]	Επισπεύδων: [REDACTED]	Είδος: Ακίνητο - Γραφείο Περιφερειακή Ενότητα: Ιονίων Νήσων Δήμος: Παξών
--	--	---	--

Ημερομηνία Ανάρτησης: 26/09/2018 Μοναδικός Κωδικός: 007d29eyUy-002 Μέρος του πλειστηριασμού 007d29eyUy [Περισσότερα](#)

Κατάσταση: **Αναρτημένος** Τιμή 1ης Προσφοράς: **66.000,00 €**

Ημ/νία Διεξαγωγής: 12/11/2018 11:20	Οφειλέτης: [REDACTED]	Επισπεύδων: [REDACTED]	Είδος: Ακίνητο - Αγροτεμάχιο Περιφερειακή Ενότητα: Κρήτης Δήμος: Ιεράπετρας
--	--	---	---

Ημερομηνία Ανάρτησης: 26/09/2018 Μοναδικός Κωδικός: ySYAjrolM9-001 Μέρος του πλειστηριασμού ySYAjrolM9 [Περισσότερα](#)

η σελίδα εμφανίζει τον κύριο πλειστηριασμό του οποίου αποτελεί μέρος.

Στοιχεία Πλειστηριασμού

Ημ/νία Διεξαγωγής

02/11/2018 14:00

Ημερομηνία Ανάρτησης

23/10/2018 14:19:04

Είδος προς Πλειστηριασμό

Ακίνητο

Χαρακτηριστικά

Στερεάς Ελλάδα - Χαλκιδέων

Όνοματεπώνυμο Οφειλέτη

[REDACTED]

ΑΦΜ Οφειλέτη

[REDACTED]

Επισπεύδων

[REDACTED]

ΑΦΜ Επισπεύδοντα

[REDACTED]

Ημ/νία Δημοσίευσης

27/03/2018

Μοναδικός Κωδικός

[REDACTED]

Σύνδεσμος στο Ε.Τ.Α.Α. - Τ.Α.Ν.

[REDACTED]

Υπάλληλος Πλειστηριασμού

[REDACTED]

Διεύθυνση

[REDACTED]

Τηλέφωνο

[REDACTED]

Email

[REDACTED]

Σχετικά Έγγραφα

Απόσπασμα

[REDACTED]

Παρατηρήσεις

Τα παραπάνω στοιχεία αναφέρονται σε πλειστηριασμό των περισσότερων ακινήτων που έχουν κατασχεθεί με την υπ αριθμ. 3200/16-3-2018 κατασχετήρια έκθεση. Τα ακίνητα αυτά πλειστηριάζονται ταυτόχρονα, την ίδια ημέρα και ώρα, με διαφορετική τιμή 1ης προσφοράς και ιδιαίτερη για κάθε ακίνητο κατακύρωση. Οι υποψήφιοι πλειοδότες υποβάλλουν χωριστή προσφορά για κάθε ένα από τα πλειστηριαζόμενα ακίνητα, αφού δηλώσουν συμμετοχή στον πλειστηριασμό του ακινήτου που επιθυμούν να πλειοδοτήσουν. Οι πλειστηριασμοί των περισσότερων ακινήτων που έχουν κατασχεθεί με την ανωτέρω κατασχετήρια έκθεση αναφέρονται κατωτέρω, στο πεδίο «Λίστα συσχετισμένων πλειστηριασμών», και φέρουν ως Μοναδικός Κωδικός τους ακόλουθους: 1) r0QgBtGUNy-001 και αφορά τη με στοιχεία M-3 μαιζονετα του Κτιρίου Β που αποτελείται από ισόγειο μτ 58,28 και πρώτο όροφο μτ 49,83 2) r0QgBtGUNy-002 και αφορά τη με στοιχεία M-4 μαιζονετα του Κτιρίου Β που αποτελείται από ισόγειο μτ 59,83, πρώτο όροφο μτ 49,53 και δεύτερο όροφο (δώμα) μτ. 30,48. Οι δύο αυτές μαιζονέτες έχουν ανεγερθεί σε οικοδομή που βρίσκεται στη θέση «Λευκαντί» και εντός του εγκεκριμένου σχεδίου του Δ.Δ. Βασιλικού του Δήμου Ληλαντίων στο Ο.Τ.309,ωήδη στη Δ.Κ. Βασιλικού, της Δ.Ε. Ληλαντίων, του Δήμου Χαλκιδέων, της Π.Ε. Ευβοίας, της Περιφ. Στ. Ελλάδας, με ΚΑΕΚ120356805004 και στη συνάντηση των οδών Ποσειδώνος, Μαυρογένους και Ακακίας και 3) r0QgBtGUNy-003 που αφορά οικόπεδο που έχει ενταχθεί μέσα στο ρυμοτομικό σχέδιο επέκτασης της πόλης Χαλκίδας του Δήμου Χαλκιδέων, ήδη της Δ.Κ. Χαλκιδέων, της Δ.Ε. Χαλκιδέων, του Δήμου Χαλκιδέων, της Π.Ε. Ευβοίας, της Περιφ. Στ. Ελλάδας, στη Συνοικία Εστό [Ο.Τ.570], στη συμβολή των οδών Χίου και Μήλου, με κωδικό αριθμό 020905 και με ΚΑΕΚ 121620242001/0/0 επιφανείας [902,50]τ.μ.

Λίστα συσχετισμένων πλειστηριασμών

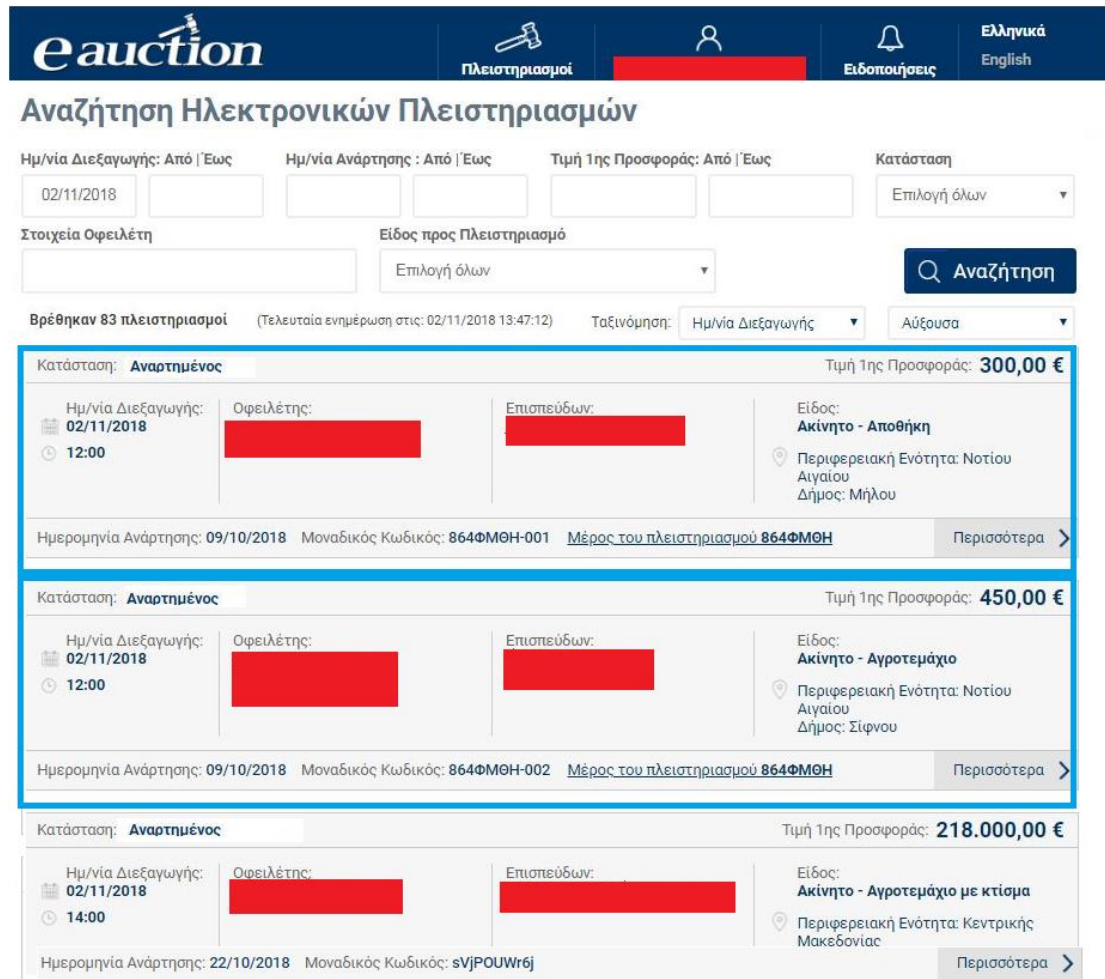
02/11/2018 14:00	[REDACTED]	[REDACTED]	Ακίνητο	Έτοιμος προς διενέργεια	106.000,00 € >
02/11/2018 14:00	[REDACTED]	[REDACTED]	Ακίνητο	Έτοιμος προς διενέργεια	132.000,00 € >

ΠΡΟΣΟΧΗ

Στα στοιχεία του κύριου πλειστηριασμού δεν αποτυπώνεται τιμή πρώτης προσφοράς. Ο Υποψήφιος Πλειοδότης δε δύναται να υποβάλει αίτησης συμμετοχής στον κύριο πλειστηριασμό καθώς η καταχώρησή του στην πλατφόρμα είναι απαραίτητη απλά για συνδέσει όλα τα μέρη-πράγματα της συγκεκριμένης ανάρτησης ενός πολλαπλού πλειστηριασμού.

5.1.3 Μέρη Πολλαπλών Πλειστηριασμών

Μέρος πολλαπλού πλειστηριασμού είναι ο πλειστηριασμός που εμφανίζεται ως συσχετισμένος σε πολλαπλό όπως διακρίνεται παρακάτω:



The screenshot displays the 'Αναζήτηση Ηλεκτρονικών Πλειστηριασμών' (Search Electronic Auctions) interface. It features a search bar with filters for 'Ημ/νία Διεξαγωγής' (Date), 'Ημ/νία Ανάρτησης' (Posting Date), 'Τιμή 1ης Προσφοράς' (First Offer Price), and 'Κατάσταση' (Status). Below the search bar, there are search results for three lots, each with a '300,00 €', '450,00 €', and '218.000,00 €' bid price respectively. The results are organized into a table-like structure with columns for auction details, bidder information, and lot details.

Κατάσταση	Τιμή 1ης Προσφοράς
Αναρτημένος	300,00 €
Αναρτημένος	450,00 €
Αναρτημένος	218.000,00 €

Οι υποψήφιοι πλειοδότες διατηρούν την ευχέρεια να δηλώσουν συμμετοχή σε όλους ή σε ορισμένους από τους συσχετισμένους πλειστηριασμούς.

Λόγω του μεγάλου αριθμού εμφανιζομένων πλειστηριασμών υπάρχουν περισσότερες της μιας σελίδας πλειστηριασμών. Ο εγγεγραμμένος Υποψήφιος Πλειοδότης δύναται να περιηγηθεί σε αυτές, κάνοντας κλικ στις επιλογές οι οποίες του δίνονται στο τέλος της σελίδας «Πλειστηριασμοί», όπως διακρίνεται στην παρακάτω εικόνα:

Κατάσταση: Ολοκληρωμένος	Τιμή 1ης Προσφοράς: 450,00 €		
Ημ/νία Διεξαγωγής: 02/11/2018 12:00	Οφειλέτης: [REDACTED]	Επισπεύδων: [REDACTED]	Είδος: Ακίνητο - Αγροτεμάχιο Περιφερειακή Ενότητα: Νοτίου Αιγαίου Δήμος: Σίφνου
Ημερομηνία Ανάρτησης: 09/10/2018	Μοναδικός Κωδικός: 864ΦΜΘΗ-002	Μέρος του πλειστηριασμού 864ΦΜΘΗ	Περισσότερα >
Κατάσταση: Έτοιμος προς διενέργεια	Τιμή 1ης Προσφοράς: 218.000,00 €		
Ημ/νία Διεξαγωγής: 02/11/2018 14:00	Οφειλέτης: [REDACTED]	Επισπεύδων: [REDACTED]	Είδος: Ακίνητο - Αγροτεμάχιο με κτίσμα Περιφερειακή Ενότητα: Κεντρικής Μακεδονίας
Ημερομηνία Ανάρτησης: 22/10/2018	Μοναδικός Κωδικός: sVJPOUWr6j		Περισσότερα >

|< Πρώτη < Προηγούμενη Σελίδα 1 από 294 Επόμενη > Τελευταία >|

6. Επιλογή Πλειστηριασμού προς Αίτηση

6.1. Εύρεση Στοιχείων Πλειστηριασμού

Από τη λίστα πλειστηριασμών οι οποίοι εμφανίζονται στην αρχική σελίδα εισαγωγής, ο εγγεγραμμένος Υποψήφιος Πλειοδότης δύναται να επιλέξει έναν πλειστηριασμό και να εμφανίσει τα στοιχεία του.

Η διαδικασία επιλογής πλειστηριασμού είναι η ακόλουθη:

Βήμα 1

Ο Υποψήφιος Πλειοδότης κάνει κλικ στην επιλογή «Περισσότερα» του πλειστηριασμού για τον οποίο ενδιαφέρεται, όπως διακρίνεται στην παρακάτω εικόνα:

Αναζήτηση Ηλεκτρονικών Πλειστηριασμών

Ημ/νία Διεξαγωγής: Από Έως	Ημ/νία Ανάρτησης : Από Έως	Τιμή 1ης Προσφοράς: Από Έως	Κατάσταση
23/10/2018			Επιλογή όλων
Στοιχεία Οφειλέτη	Είδος προς Πλειστηριασμό		
	Επιλογή όλων	<input type="button" value="Αναζήτηση"/>	

Βρέθηκαν 6427 πλειστηριασμοί (Τελευταία ενημέρωση στις: 23/10/2018 11:59:51) Ταξινόμηση: Ημ/νία Διεξαγωγής Αύξουσα

Κατάσταση: Ετοιμος προς διενέργεια	Τιμή 1ης Προσφοράς: 172.000,00 €		
Ημ/νία Διεξαγωγής: 24/10/2018	Οφειλέτης: [Redacted]	Επισπεύδων: [Redacted]	Είδος: Ακίνητο
10:00			
Ημερομηνία Ανάρτησης: 07/03/2018	Μοναδικός Κωδικός: fljLJcmfuT	<input type="button" value="Περισσότερα >"/>	
Κατάσταση: Αναρτημένος	Τιμή 1ης Προσφοράς: 69.733,00 €		
Ημ/νία Διεξαγωγής: 24/10/2018	Οφειλέτης: [Redacted]	Επισπεύδων: [Redacted]	Είδος: Ακίνητο
10:00			
Ημερομηνία Ανάρτησης: 16/03/2018	Μοναδικός Κωδικός: sHγ0yrYPHa	<input type="button" value="Περισσότερα >"/>	

Βήμα 2

Ανοίγει η σελίδα των Στοιχείων του Πλειστηριασμού στην οποία εμφανίζονται τα απαραίτητα στοιχεία του πλειστηριασμού:

- ✓ Τρέχουσα κατάσταση
- ✓ Ημερομηνία και ώρα διεξαγωγής
- ✓ Ημερομηνία και ώρα ανάρτησης
- ✓ Είδος προς πλειστηριασμό
- ✓ Τιμή 1ης Προσφοράς
- ✓ Ονοματεπώνυμο και Α.Φ.Μ. Οφειλέτη
- ✓ Ονοματεπώνυμο / Επωνυμία και Α.Φ.Μ. επισπεύδοντα
- ✓ Ημερομηνία Δημοσίευσης
- ✓ Μοναδικός Κωδικός Πλειστηριασμού
- ✓ Σύνδεσμος στο Ε.Τ.Α.Α. – Τ.Α.Ν.
- ✓ Τα στοιχεία του Υπαλλήλου Πλειστηριασμού
- ✓ Τα συνοδευτικά του αρχεία

όπως διακρίνεται στην παρακάτω εικόνα:

Στοιχεία Πλειστηριασμού

Κατάσταση: **Αναρτημένος**

Ημ/νία Διεξαγωγής

[Redacted]

Ημερομηνία Ανάρτησης

[Redacted]

Τμή 1ης Προσφοράς

[Redacted]

Είδος προς Πλειστηριασμό

Ακίνητο

Χαρακτηριστικά

Κατοικία - Νοτίου Αιγαίου - Κιμώλου

Όνοματεπώνυμο Οφειλετών

[Redacted]

[Redacted]

ΑΦΜ Οφειλετών

[Redacted]

[Redacted]

Επισπεύδων

[Redacted]

ΑΦΜ Επισπεύδοντα

[Redacted]

Ημ/νία Δημοσίευσης

[Redacted]

Μοναδικός Κωδικός

[Redacted]

Σύνδεσμος στο Ε.Τ.Α.Α. - Τ.Α.Ν.

[Redacted]

Υπάλληλος Πλειστηριασμού

[Redacted]

Διεύθυνση

[Redacted]

Τηλέφωνο

[Redacted]

Email

[Redacted]

Σχετικά Έγγραφα

Απόσπασμα #

[580b57fbd9996e24bc43bd58.png](#)

Αίτηση Συμμετοχής

☆ Προσθήκη στη λίστα μου

Στην περίπτωση επιλογής μέρους πολλαπλού πλειστηριασμού, εκτός από τα προαναφερθέντα στοιχεία, ο υποψήφιος πλειοδότης δύναται να λάβει πληροφορίες σχετικές με τον πλειστηριασμό από το πεδίο «Παρατηρήσεις», όπως διακρίνεται παρακάτω, ενώ παράλληλα στη σελίδα αποτυπώνεται και η λίστα των συσχετισμένων πλειστηριασμών.

Στοιχεία Πλειστηριασμού

Κατάσταση: **Αναρτημένος**

Ημ/νία Διεξαγωγής

Ημερομηνία Ανάρτησης

Τιμή 1ης Προσφοράς

Είδος προς Πλειστηριασμό

Χαρακτηριστικά

Κινητό

Άλλος τύπος κινητού

Όνοματεπώνυμο Οφειλέτη

ΑΦΜ Οφειλέτη

Επισπεύδων

ΑΦΜ Επισπεύδοντα

Ημ/νία Δημοσίευσης

Μοναδικός Κωδικός

Σύνδεσμος στο Ε.Τ.Α.Α. - Τ.Α.Ν.

Υπάλληλος Πλειστηριασμού

Διεύθυνση

Τηλέφωνο

Email

Σχετικά Έγγραφα

Απόσπασμα #

[report44327.pdf](#)

Το υπ' αριθμόν Γ-1 γραφείο του 3ου ορόφου, καθαρής επιφάνειας 21,68 τ.μ. και μεικτής 26,00 τ.μ., αποτελούμενο από έναν ενιαίο χώρο σύμφωνα με τον τίτλο κτήσης, αναλογεί δε σ' αυτό ποσοστό συνιδιοκτησίας 14,00% εξ αδιαίρετου επί του όλου οικοπέδου και των λοιπών κοινοχρήστων μερών της οικοδομής. Ως εγγυοδοσία την οποία πρέπει να καταθέσει ο πλειοδότης που επιθυμεί να συμμετάσχει στον πλειστηριασμό ορίζεται το 30% της τιμής της πρώτης προσφοράς, ήτοι το ποσό των 60.000,00 ευρώ.

Αίτηση Συμμετοχής

☆ Προσθήκη στη λίστα μου

Λίστα συσχετισμένων πλειστηριασμών

12/11/2018 11:20	VtybN9F9b1	ΚΟΚΚΙΝΑΚΗΣ ΧΑΡΙΛΑΟΣ	Κινητό		Περιέχει (2) >
12/11/2018 11:20	VtybN9F9b1-002	ΚΟΚΚΙΝΑΚΗΣ ΧΑΡΙΛΑΟΣ	Κινητό	Αναρτημένος	202.050,00 € >

Ο εγγεγραμμένος Υποψήφιος Πλειοδότης δύναται να συμμετάσχει σε ένα, περισσότερα ή όλα τα συσχετισμένα μέρη του πολλαπλού πλειστηριασμού.


Ο εγγεγραμμένος Υποψήφιος Πλειοδότης έχει τη δυνατότητα να δημιουργήσει λίστα πλειστηριασμών με δικά του κριτήρια προς παρακολούθηση και πιθανή συμμετοχή στο μέλλον. Η διαδικασία γίνεται ως εξής:

- Αρχικά κάνει κλικ στην επιλογή «Προσθήκη στη λίστα μου» στην παραπάνω σελίδα εμφάνισης των στοιχείων του πλειστηριασμού:

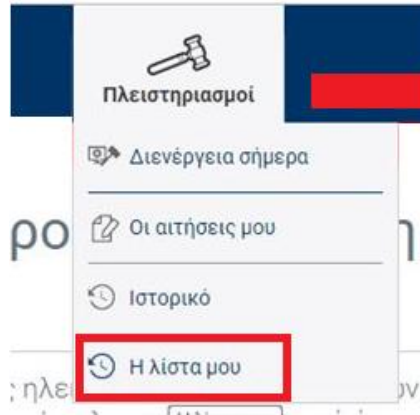
Αίτηση Συμμετοχής

☆ Προσθήκη στη λίστα μου

- Για να εμφανίσει την προσωπική του λίστα των πλειστηριασμών μεταβαίνει στην αρχική σελίδα των πλειστηριασμών από την επιλογή:



με κλικ στην επιλογή «Η λίστα μου»



και εμφανίζεται η λίστα επιθυμητών προς παρακολούθηση πλειστηριασμών του εγγεγραμμένου Υποψηφίου Πλειοδότη, όπως διακρίνεται στην παρακάτω εικόνα. Ο εγγεγραμμένος Υποψήφιος Πλειοδότης δύναται να επιστρέψει στη συνολική λίστα πλειστηριασμών κάνοντας κλικ στην επιλογή «Πλειστηριασμοί».

e auction **Πλειστηριασμοί**   **Ελληνικά**
English

Η λίστα μου

Ημ/νία Διεξαγωγής: Από | Έως
 Ημ/νία Ανάρτησης : Από | Έως
 Τιμή 1ης Προσφοράς: Από | Έως
 Κατάσταση

Στοιχεία Οφειλέτη
 Είδος προς Πλειστηριασμό

Βρέθηκαν 37 πλειστηριασμοί

Ταξινόμηση:

Κατάσταση: **Ολοκληρωμένος** Τιμή 1ης Προσφοράς: **15.000,00 €**

Ημ/νία Διεξαγωγής: 10/11/2017 14:00	Οφειλέτης: [Redacted]	Επισπεύδων: [Redacted]	Είδος: Ακίνητο
--	--------------------------	---------------------------	--------------------------

Ημερομηνία Ανάρτησης: 08/11/2017 Μοναδικός Κωδικός: sfddsfgf134888777

Κατάσταση: **Ολοκληρωμένος** Τιμή 1ης Προσφοράς: **120.000,00 €**

Ημ/νία Διεξαγωγής: 17/11/2017 14:00	Οφειλέτης: [Redacted]	Επισπεύδων: [Redacted]	Είδος: Ακίνητο
--	--------------------------	---------------------------	--------------------------

Ημερομηνία Ανάρτησης: 14/11/2017 Μοναδικός Κωδικός: PZcQMFYX8y

6.2. Υποβολή Αίτησης Συμμετοχής

Ο εγγεγραμμένος Υποψήφιος Πλειοδότης δύναται να υποβάλλει αίτηση συμμετοχής σε έναν αναρτημένο πλειστηριασμό, προγενέστερα της χρονικής στιγμής διεξαγωγής του, κάνοντας κλικ στην επιλογή «Αίτηση Συμμετοχής», όπως διακρίνεται στην παρακάτω εικόνα:

Στοιχεία Πλειστηριασμού

Κατάσταση: **Αναρτημένος**

Ημ/νία Διεξαγωγής

13/11/2018 11:00

Ημερομηνία Ανάρτησης

26/09/2018 12:32:37

Τιμή 1ης Προσφοράς

5.000,00 €

Είδος προς Πλειστηριασμό

Ακίνητο

Χαρακτηριστικά

Θέση Στάθμευσης (parking) - Αττικής - Γλυφάδας

Όνοματεπώνυμο Οφειλέτη

[Redacted]

ΑΦΜ Οφειλέτη

[Redacted]

Επισπεύδων

[Redacted]

ΑΦΜ Επισπεύδοντα

[Redacted]

Ημ/νία Δημοσίευσης

31/07/2018

Μοναδικός Κωδικός

[Redacted]

Σύνδεσμος στο Ε.Τ.Α.Α. - Τ.Α.Ν.

[Redacted]

Υπάλληλος Πλειστηριασμού

[Redacted]

Διεύθυνση

[Redacted]

Τηλέφωνο

[Redacted]

Email

[Redacted]

Σχετικά Έγγραφα

Απόσπασμα #



[Redacted]

Αίτηση Συμμετοχής

☆ Προσθήκη στη λίστα μου

Ιστορικό Ενεργειών

26/09/2018 12:32

[Redacted]

Αλλαγή στα στοιχεία / κατάσταση του πλειστηριασμού

Έπειτα ανοίγει η σελίδα Αίτησης συμμετοχής σε πλειστηριασμό όπου ο Υποψήφιος Πλειοδότης αποδέχεται του όρους χρήσης και υποβάλλει την αίτηση, όπως διακρίνεται στην παρακάτω εικόνα:

e auction
Πλειστηριασμοί
Ειδοποιήσεις
Ελληνικά
English

Αίτηση συμμετοχής σε πλειστηριασμό

Κατάσταση Πλειστηριασμού **Αναρτημένος**

Μοναδικός Κωδικός
[REDACTED]

Ημ/νία Διεξαγωγής 13/11/2018 11:00	Είδος προς Πλειστηριασμό Ακίνητο	Τιμή 1ης Προσφοράς 5.000,00 €
Όνοματεπώνυμο Οφειλέτη [REDACTED]		Επιστεύδων [REDACTED]
Παρατηρήσεις [REDACTED]		
Όνοματεπώνυμο Υπ. Πλειστηριασμού [REDACTED]	Διεύθυνση ..	Τηλέφωνο [REDACTED]
Email [REDACTED]		

✓ **Στοιχεία αντικλήτου**

+ **Επιλέξτε Αρχεία**

Σημείωση: Το όνομα του αρχείου που επιλέγετε ΔΕΝ θα πρέπει να περιέχει τους χαρακτήρες: . # % & * : < > ? / { | }

Αποδέχομαι τους όρους χρήσης

Υποβολή Αίτησης

Με την υποβολή της αίτησης, η οθόνη αλλάζει σε

Αίτηση συμμετοχής σε πλειστηριασμό

Κατάσταση Αίτησης

Σε εκκρεμότητα έγκρισης από τον Υπ. Πλειστηριασμού

Τελευταία Ενημέρωση

Υποβλήθηκε στις: 05/11/2018 12:49 από [Redacted]

Κατάσταση Πλειστηριασμού **Αναρτημένος**

Μοναδικός Κωδικός

[Redacted]

Ημ/νία Διεξαγωγής

13/11/2018 11:00

Είδος προς Πλειστηριασμό

Ακίνητα

Τιμή 1ης Προσφοράς

5.000,00 €

Όνοματεπώνυμο Οφειλέτη

[Redacted]

Επισπεύδων

[Redacted]

Παρατηρήσεις

[Redacted]

Όνοματεπώνυμο Υπ. Πλειστηριασμού

[Redacted]

Διεύθυνση

..

Τηλέφωνο

[Redacted]

Email

[Redacted]

✓ Στοιχεία αντικλήτου

+ Επιλέξτε Αρχεία

Σημείωση: Το όνομα του αρχείου που επιλέγετε ΔΕΝ θα πρέπει να περιέχει τους χαρακτήρες: . # % & ^: < > ? / { | }

 Αποδέχομαι τους [όρους χρήσης](#)

Ενημέρωση Αίτησης

Ακύρωση Αίτησης

Παρατηρούμε ότι υπάρχει η χρονοσήμανση της τελευταίας ενημέρωσης της αίτησης.

Στις ενότητες οι οποίες ακολουθούν θα διερευνήσουμε μια προς μια τις επιλογές του εγγεγραμμένου Υποψήφιου Πλειοδότη κατά την Υποβολή Αίτησης Συμμετοχής.

6.2.1. Προαιρετική επιλογή ορισμού Αντικλήτου

Ο εγγεγραμμένος Υποψήφιος Πλειοδότης δύναται εκ της νομοθεσίας να ορίσει στοιχεία αντικλήτου κάνοντας κλικ στην επιλογή «Στοιχεία αντικλήτου»:

✓ Στοιχεία αντικλήτου

Τα στοιχεία αντικλήτου τα οποία δύναται να καταχωρηθούν είναι:

- ✓ Όνομα
- ✓ Πατρώνυμο
- ✓ Επώνυμο
- ✓ Χώρα
- ✓ Α.Φ.Μ.
- ✓ Σταθερό Τηλέφωνο Επικοινωνίας
- ✓ Κινητό Τηλέφωνο Επικοινωνίας
- ✓ Αριθμός Fax
- ✓ Email
- ✓ Οδός
- ✓ Αριθμός
- ✓ Ταχυδρομικός Κώδικας
- ✓ Πόλη
- ✓ Νομός

όπως διακρίνεται στην ακόλουθη εικόνα:

Στοιχεία αντικλήτου

Αναζήτηση Αντικλήτου

Εισάγετε ΑΦΜ ή Επώνυμο...

Όνομα	Πατρώνυμο	Επώνυμο
<input type="text"/>	<input type="text"/>	<input type="text"/>
Χώρα	ΑΦΜ	
<input type="text"/>	<input type="text"/>	
Σταθερό Τηλέφωνο	Κινητό Τηλέφωνο	Fax
<input type="text"/>	<input type="text"/>	<input type="text"/>
Email		
<input type="text"/>		
Οδός	Αριθμός	TK
<input type="text"/>	<input type="text"/>	<input type="text"/>
Πόλη	Νομός	
<input type="text"/>	<input type="text"/>	

ΠΡΟΣΟΧΗ

Σε περίπτωση που ο Υποψήφιος Πλειοδότης έχει ήδη ορίσει αντίκλητο σε αίτηση άλλου πλειστηριασμού, δύναται σε νέα αίτηση στο αντίστοιχο πεδίο να τον

αναζητήσει είτε με το επώνυμο είτε με το Α.Φ.Μ και να επιλέξει στη συνέχεια να καταχωρηθεί στη νέα αίτησή του.

^ Στοιχεία αντικλήτου

Αναζήτηση Αντικλήτου

4[redacted]7

D: [redacted] 8 - 4[redacted] 7

Όνομα Πατρωνόμο Επώνυμο

Χώρα ΑΦΜ

Σταθερό Τηλέφωνο Κινητό Τηλέφωνο Fax

Email

Οδός Αριθμός ΤΚ

Πόλη Νομός

6.2.2. Αποδοχή Όρων Χρήσης και Επιλογή Αρχείων προς Υποβολή


Ο εγγεγραμμένος Υποψήφιος Πλειοδότης είτε ακολουθήσει την πρότερη προαιρετική επιλογή, είτε όχι, για να μπορέσει να υποβάλλει την αίτησή του, υποχρεούται να κάνει κλικ στην επιλογή «Αποδέχομαι τους όρους χρήσης», όπως διακρίνεται στις παρακάτω εικόνες:

Αποδέχομαι τους όρους χρήσης



Αποδέχομαι τους όρους χρήσης

Ταυτοχρόνως ο εγγεγραμμένος Υποψήφιος Πλειοδότης δύναται προαιρετικά να υποβάλλει έγγραφα σχετικά με την υποβολή της αίτησής του, κάνοντας κλικ στην επιλογή «Επιλέξτε Αρχεία», όπως διακρίνεται στην παρακάτω εικόνα:

 **Επιλέξτε Αρχεία**

Στη συνέχεια ο εγγεγραμμένος Υποψήφιος Πλειοδότης δύναται υποβάλλει την αίτησή του.

6.3. Διαχείριση Αιτήσεων

6.3.1. Περιήγηση στις αιτήσεις μου


Ο εγγεγραμμένος Υποψήφιος Πλειοδότης δύναται να παρατηρήσει τις αιτήσεις των πλειστηριασμών στις οποίες:

- τις έχει υποβάλλει και παραμένουν σε εκκρεμότητα εγκρίσεώς τους από τον αρμόδιο Υπάλληλο Πλειστηριασμού
- τις έχει υποβάλλει και έχουν γίνει αποδεκτές ή έχουν απορριφθεί από τον αρμόδιο Υπάλληλο Πλειστηριασμού

Η διαδικασία ούτως ώστε ο εγγεγραμμένος Υποψήφιος Πλειοδότης να παρατηρήσει τα στοιχεία των αιτήσεών του έχει ως εξής:

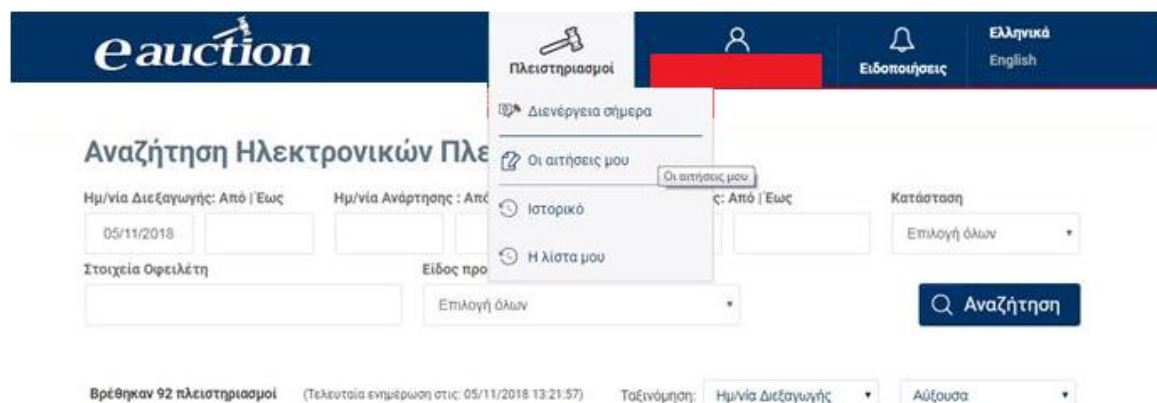
Βήμα 1

Κάνει κλικ στην επιλογή :



Βήμα 2

Από το μενού το οποίο αναδύεται κάνει κλικ στην επιλογή «Οι αιτήσεις μου», όπως διακρίνεται στην ακολουθούσα εικόνα:



Βήμα 3

Ο εγγεγραμμένος Υποψήφιος Πλειοδότης παραπέμπεται στη λίστα των αιτήσεών του, όπως διακρίνεται στην παρακάτω εικόνα:

Οι αιτήσεις μου

Κωδικός πλειστηριασμού	Ημ/νία Διεξαγωγής	Όνοματεπώνυμο Οφειλέτη	Είδος προς πλειστηριασμό	Επιπεύδων	Κατάσταση Αίτησης	Τιμή 1ης Προσφοράς
[Redacted]	07/11/2018 10:00	[Redacted]	Ακίνητο	[Redacted]	Αποδεκτή	22.412,00 €
[Redacted]	13/11/2018 11:00	[Redacted]	Ακίνητο	[Redacted]	Σε εκκρεμότητα έγκρισης από τον Υπ. Πλειστηριασμού	5.000,00 €

6.3.3. Διαχείριση Εκκρεμούσας Αιτήσεως

Ο εγγεγραμμένος Υποψήφιος Πλειοδότης αναγνωρίζει τις εκκρεμούσες αιτήσεις του αν στην αντίστοιχη αίτηση το πεδίο «Κατάσταση Αίτησης» υπάρχει ένδειξη «Σε εκκρεμότητα έγκρισης από τον Υπ. Πλειστηριασμού», όπως διακρίνεται στην παρακάτω εικόνα για την τρίτη αίτηση:

Οι αιτήσεις μου

Κωδικός πλειστηριασμού	Ημ/νία Διεξαγωγής	Όνοματεπώνυμο Οφειλέτη	Είδος προς πλειστηριασμό	Επιπεύδων	Κατάσταση Αίτησης	Τιμή 1ης Προσφοράς
[Redacted]	07/11/2018 10:00	[Redacted]	Ακίνητο	[Redacted]	Αποδεκτή	22.412,00 €
[Redacted]	13/11/2018 11:00	[Redacted]	Ακίνητο	[Redacted]	Σε εκκρεμότητα έγκρισης από τον Υπ. Πλειστηριασμού	5.000,00 €

Ο εγγεγραμμένος Υποψήφιος Πλειοδότης δύναται να προβεί σε ενημέρωση ή ακύρωση της αίτησης συμμετοχής του, κάνοντας κλικ στην αντίστοιχη γραμμή της παραπάνω λίστας. Στη συνέχεια ο χρήστης μεταβαίνει στη σελίδα Αίτησης συμμετοχής σε πλειστηριασμό, η οποία βρίσκεται σε εκκρεμότητα:



Αίτηση συμμετοχής σε πλειστηριασμό

Κατάσταση Αίτησης

Σε εκκρεμότητα έγκρισης από τον Υπ. Πλειστηριασμού

Τελευταία Ενημέρωση

Υποβλήθηκε στις: 05/11/2018 12:49 από [redacted]

Κατάσταση Πλειστηριασμού **Αναρτημένος**

Μοναδικός Κωδικός

[redacted]

Ημ/νία Διεξαγωγής

13/11/2018 11:00

Είδος προς Πλειστηριασμό

Ακίνητο

Τιμή 1ης Προσφοράς

5.000,00 €

Όνοματεπώνυμο Οφειλέτη

[redacted]

Επισπεύδων

[redacted]

Παρατηρήσεις

[redacted]

Όνοματεπώνυμο Υπ. Πλειστηριασμού

[redacted]

Διεύθυνση

..

Τηλέφωνο

[redacted]

Email

[redacted]

▼ Στοιχεία αντικλήτου

+ Επιλέξτε Αρχεία

Σημείωση: Το όνομα του αρχείου που επιλέγετε ΔΕΝ θα πρέπει να περιέχει τους χαρακτήρες: . # % & * : < > ? / { | }

Αποδέχομαι τους όρους χρήσης

Ενημέρωση Αίτησης

Ακύρωση Αίτησης

Στην παρούσα σελίδα ο εγγεγραμμένος Υποψήφιος Πλειοδότης δύναται:

- Είτε να **ορίσει αντίκλητο** και να ενημερώσει την αίτησή του, κάνοντας κλικ στην επιλογή «Ενημέρωση Αίτησης»:

Ενημέρωση Αίτησης

και στη συνέχεια εμφανίζεται το μήνυμα:

Αίτηση συμμετοχής σε πλειστηριασμό

Κατάσταση Αίτησης

Σε εκκρεμότητα έγκρισης από τον Υπ. Πλειστηριασμού

Τελευταία Ενημέρωση

Υποβλήθηκε στις: 27/04/2018 15:26 από

Κατάσταση Πλειστηριασμού **Αναρτημένος**

Μοναδικός Κωδικός

03

Ημ/νία Διαξαγωγής

Είδος προς πλειστηριασμό

Τιμή Της Προσφοράς

Ακίνητα

120.000,00 €

Όνοματεπώνυμο Οφειλέτη

Επισπεύδων

Παρατηρήσεις

Όνοματεπώνυμο Υπ. Πλειστηριασμού

Διεύθυνση

Τηλέφωνο

Email

Στοιχεία αντικλήτου

+ Επιλέξτε Αρχεία

Σημείωση: Το όνομα του αρχείου που επιλέγετε ΔΕΝ θα πρέπει να περιέχει τους χαρακτήρες: . # % & * : < > ? / { | }

 Αποδέχομαι τους όρους χρήσης

Ενημέρωση Αίτησης

Ακύρωση Αίτησης

- Είτε να ακυρώσει την αίτησή του, κάνοντας κλικ στην επιλογή «Ακύρωση Αίτησης»:

Ακύρωση Αίτησης

κατόπιν αποδοχής των όρων χρήσης και τυχούσας υποβολής σχετικών αρχείων.

6.3.4. Διαχείριση Αποδεκτής Αίτησης

Ο εγγεγραμμένος Υποψήφιος Πλειοδότης αναγνωρίζει τις αποδεκτές αιτήσεις του αν στην αντίστοιχη αίτηση το πεδίο «Κατάσταση Αίτησης» υπάρχει ένδειξη «Αποδεκτή», όπως διακρίνεται στην παρακάτω εικόνα για την πρώτη αίτηση:

Οι αιτήσεις μου

Κωδικός πλειστηριασμού	Ημ/νία Διεξαγωγής	Όνοματεπώνυμο Οφειλέτη	Είδος προς πλειστηριασμό	Επισπεύδων	Κατάσταση Αίτησης	Τιμή 1ης Προσφοράς
[Redacted]	07/11/2018 10:00	[Redacted]	Ακίνητο	[Redacted]	Αποδεκτή	22.412,00 €
[Redacted]	13/11/2018 11:00	[Redacted]	Ακίνητο	[Redacted]	Σε εκκρεμότητα έγκρισης από τον Υπ. Πλειστηριασμού	5.000,00 €

Ο εγγεγραμμένος Υποψήφιος Πλειοδότης δύναται να παρατηρήσει την αίτηση συμμετοχής του, χωρίς καμία δυνατότητα μεταβολής και ενημέρωσής της, κάνοντας κλικ στην αντίστοιχη γραμμή της παραπάνω λίστας. Στη συνέχεια, ο χρήστης μεταβαίνει στη σελίδα Αίτησης συμμετοχής σε πλειστηριασμό, όπως διακρίνεται στην παρακάτω εικόνα, χωρίς καμία επιπλέον επιλογή αποφάσεως επί της αιτήσεως.

Αίτηση συμμετοχής σε πλειστηριασμό

Κατάσταση Αίτησης

Αποδεκτή

Τελευταία Ενημέρωση

Υποβλήθηκε στις: 10/10/2018 11:33 από [Redacted]

Κατάσταση Πλειστηριασμού **Αναρτημένος**

Μοναδικός Κωδικός

[Redacted]

Ημ/νία Διεξαγωγής

07/11/2018 10:00

Είδος προς Πλειστηριασμό

Ακίνητο

Τιμή 1ης Προσφοράς

[Redacted]

Όνοματεπώνυμο Οφειλέτη

[Redacted]

Επισπεύδων

[Redacted]

Παρατηρήσεις

[Redacted]

Όνοματεπώνυμο Υπ. Πλειστηριασμού

[Redacted]

Διεύθυνση

[Redacted]

Τηλέφωνο

[Redacted]

Email

[Redacted]

✓ Στοιχεία αντικλήτου

+ Επιλέξτε Αρχεία

Σημείωση: Το όνομα του αρχείου που επιλέγετε ΔΕΝ θα πρέπει να περιέχει τους χαρακτήρες: . # % * : < > ? / { | }

6.3.5. Έλεγχος Αποδοχής Εκκρεμούσας Αίτησης

Ο έλεγχος αποδοχής εκκρεμούσας αίτησης πραγματοποιείται από τον ίδιο τον εγγεγραμμένο Υποψήφιο Πλειοδότη με την [περιήγηση στις αιτήσεις του](#) και τον οπτικό έλεγχο της μεταβολής της κατάστασης αίτησής του από «Σε εκκρεμότητα» σε «Αποδεκτή» ή [μέσω ειδοποίησής του από το σύστημα ΗΛ.ΣΥ.ΠΛΕΙΣ](#).

7. Εξουσιοδότηση συμμετοχής Τρίτου Προσώπου σε πλειστηριασμό

Η εξουσιοδότηση συμμετοχής Τρίτου Προσώπου δύναται να λάβει χώρα στο σύστημα ΗΛ.ΣΥ.ΠΛΕΙΣ με ένα μοναδικό τρόπο. Κατ' αρχάς το Τρίτο Πρόσωπο υποχρεούται να είναι εγγεγραμμένος Υποψήφιος Πλειοδότης (εφεξής **εξουσιοδοτημένος**), ήτοι να έχει ακολουθήσει τη διαδικασία [πρώτης εγγραφής στο σύστημα](#) και επίσης ο εγγεγραμμένος Υποψήφιος Πλειοδότης ο οποίος τον εξουσιοδοτεί (εφεξής **εξουσιοδοτών**) **δεν πρέπει να έχει υποβάλει αίτηση** στο συγκεκριμένο πλειστηριασμό, **αλλά να ευρίσκεται στη λίστα των επιθυμητών πλειστηριασμών του**.

ΠΡΟΣΟΧΗ

Ένας εξουσιοδοτημένος δε δύναται να γίνει εξουσιοδοτών σε νέο Τρίτο Πρόσωπο, εγγεγραμμένο Υποψήφιο Πλειοδότη, για τον ίδιο πλειστηριασμό.

Η διαδικασία Εξουσιοδότησης Τρίτου Προσώπου έχει ως εξής:

Βήμα 1

Κατ' αρχάς ο εξουσιοδοτημένος υποχρεούται να είναι εγγεγραμμένος Υποψήφιος Πλειοδότης και ο εξουσιοδοτών θα πρέπει να έχει προσθέσει το συγκεκριμένο πλειστηριασμό στη λίστα των επιθυμητών πλειστηριασμών του και να μην έχει υποβάλει αίτηση στο συγκεκριμένο πλειστηριασμό.

Βήμα 2

Ο εγγεγραμμένος Υποψήφιος Πλειοδότης από την επιλογή:



Βήμα 3

Από το μενού το οποίο αναδύεται ο εγγεγραμμένος Υποψήφιος Πλειοδότης κάνει κλικ στην επιλογή «Εξουσιοδοτήσεις».

Αναζήτηση Ηλεκτρονικών Πλειστηριασμών

Ημ/νία Διεξαγωγής: Από Έως
05/11/2018

Ημ/νία Ανάρτησης: Από Έως

Τιμή Τη

Κατάσταση
Επιλογή όλων

Στοιχεία Οφειλέτη

Είδος προς Πλειστηριασμό
Επιλογή όλων

Αναζήτηση

Βήμα 4

Στην επιλογή «Έχω εξουσιοδοτήσει», ο εγγεγραμμένος Υποψήφιος Πλειοδότης αναζητά τον Πλειστηριασμό για τον οποίο επιθυμεί να εξουσιοδοτήσει Τρίτο Πρόσωπο και στη συνέχεια επιλέγει στο πεδίο «Χώρα» τη χώρα που αντιστοιχεί στον εξουσιοδοτούμενο και εισάγει στο πεδίο «Συμπληρώστε ΑΦΜ» τον Α.Φ.Μ του Τρίτου Προσώπου:

Εξουσιοδοτήσεις

Έχω εξουσιοδοτήσει		Με εξουσιοδοτήσαν	
Ημ/νία Διεξαγωγής: Από Έως 05/11/2018	ΑΦΜ εξουσιοδοτημένου	Κατάσταση Εξουσιοδότησης Επιλογή Όλων	
Ημ/νία Διεξαγωγής	Πλειστηριασμός	Κατάσταση	Εξουσιοδοτημένος
14/11/2018 11:00	Μοναδικός Κωδικός: [REDACTED] Οφειλέτης: [REDACTED] ΑΦΜ Οφειλέτη: [REDACTED] Δε βρέθηκε σχετική αίτηση	Δεν έχει δοθεί εξουσιοδότηση	Χώρα: --- ΑΦΜ Εξουσιοδοτούμενου: Συμπληρώστε ΑΦΜ

[Εξουσιοδότηση](#)

< Πρώτη < Προηγούμενη Σελίδα 1 από 1 Επόμενη > Τελευταία >

Ο εγγεγραμμένος Υποψήφιος Πλειοδότης δύναται να αναζητήσει τις εξουσιοδοτήσεις που έχει αναθέσει ανά

- Ημερομηνία Διεξαγωγής Πλειστηριασμού
- ΑΦΜ εξουσιοδότη
- Κατάσταση εξουσιοδότησης

Η Κατάσταση Εξουσιοδότησης αποτυπώνει τόσο τις ενέργειες του εξουσιοδότη όσο και του εξουσιοδοτούμενο και διαχωρίζεται σε:

- Αποδεκτή
- Απορρίφθηκε από τον εξουσιοδοτούμενο

- Άρθηκε από τον εξουσιοδότη
- Εκκρεμεί αποδοχή από τον εξουσιοδοτούμενο

ΠΡΟΣΟΧΗ

Ο εισαγόμενος Α.Φ.Μ του Τρίτου Προσώπου θα πρέπει να είναι Α.Φ.Μ εγγεγραμμένου Υποψηφίου Πλειοδότη, όπως αναφέρθηκε προηγουμένως.

Βήμα 5

Τέλος ο εγγεγραμμένος Υποψήφιος Πλειοδότης κάνει κλικ στην επιλογή «Εξουσιοδότηση»:

Εξουσιοδότηση

και εν τέλει η κατάσταση της αιτήσεως εξουσιοδότησης μεταβαίνει από την ένδειξη «Δεν έχει ζητηθεί εξουσιοδότηση» στην ένδειξη «Εκκρεμεί αποδοχή από τον εξουσιοδοτούμενο».



Εξουσιοδοτήσεις

Έχω εξουσιοδοτήσει		Με εξουσιοδότησαν	
Ημ/νία Διεξαγωγής	Πλειστηριασμός	Κατάσταση	Εξουσιοδοτημένος
31/10/2017 10:00	Όνοματεπώνυμο Οφειλέτη: [REDACTED] ΑΦΜ Οφειλέτη: [REDACTED]	Εκκρεμεί αποδοχή από τον εξουσιοδοτημένο	[REDACTED] Άρση Τελευταία Ενημέρωση : 20/10/2017 14:46:20

Τη χρονική στιγμή κατά την οποία ο εξουσιοδοτημένος εγγεγραμμένος Υποψήφιος Πλειοδότης αποδεχθεί ή απορρίψει την εξουσιοδότηση του εξουσιοδοτούντα εγγεγραμμένου Υποψηφίου Πλειοδότη, θα υπάρξει μεταβολή της «Κατάστασης»:

- Αν ο εξουσιοδοτημένος εγγεγραμμένος Υποψήφιος Πλειοδότης αποδεχθεί την αίτηση τότε η «Κατάσταση» μετατρέπεται σε «Αποδεκτή» και στην οθόνη υπάρχει η ένδειξη «Σχετική αίτηση».

Ημ/νία Διεξαγωγής	Πλειστηριασμός	Κατάσταση	Εξουσιοδοτημένος
18/12/2018 10:00	Μοναδικός Κωδικός: [REDACTED] Οφειλέτης: [REDACTED] ΑΦΜ Οφειλέτη: [REDACTED] Οφειλέτης: [REDACTED] ΑΦΜ Οφειλέτη: [REDACTED] Σχετική Αίτηση	Εκκρεμεί αποδοχή από τον εξουσιοδοτημένο	Όνοματεπώνυμο: [REDACTED] ΑΦΜ: [REDACTED] Χώρα: [REDACTED] Τελευταία Ενημέρωση: [REDACTED]

Με κλικ στο πεδίο, ο εγγεγραμμένος Υποψήφιος Πλειοδότης, η οθόνη αλλάζει σε αυτήν της αίτησης.



Αίτηση συμμετοχής σε πλειστηριασμό

Κατάσταση Αίτησης

Σε εκκρεμότητα έγκρισης από τον Υπ. Πλειστηριασμού

Τελευταία Ενημέρωση

Υποβλήθηκε στις: 05/11/2018 15:23 από [REDACTED]

Κατάσταση Πλειστηριασμού **Αναρτημένος**

Μοναδικός Κωδικός

[REDACTED]

Ημ/νία Διεξαγωγής

20/02/2019 10:00

Είδος προς Πλειστηριασμό

Κινητό

Τιμή 1ης Προσφοράς

200,00 €

Όνοματεπώνυμο Οφειλέτη

[REDACTED]

Επισπεύδων

Παρατηρήσεις

[REDACTED]

Όνοματεπώνυμο Υπ. Πλειστηριασμού

[REDACTED]

Διεύθυνση

[REDACTED]

Τηλέφωνο

[REDACTED]

Email

[REDACTED]

▼ Στοιχεία αντικλήτου

- Αν ο εξουσιοδοτημένος εγγεγραμμένος Υποψήφιος Πλειοδότης δεν κάνει την αίτηση αποδεκτή την εξουσιοδότηση τότε η «Κατάσταση» μετατρέπεται σε «Δεν έχει δοθεί εξουσιοδότηση».

ΠΡΟΣΟΧΗ

Οι ενέργειες «Προσθήκη στη λίστα» και η αποδοχή της εξουσιοδότησης αποτυπώνονται στο «Ιστορικό Ενεργειών» στην οθόνη «Στοιχεία Πλειστηριασμού».

Ιστορικό Ενεργειών

06/11/2018 10:14	[REDACTED]	Υπάρχει ενεργή εξουσιοδότηση
06/11/2018 10:13	[REDACTED]	Προστέθηκε στη λίστα
18/05/2018 13:52	[REDACTED]	Αλλαγή στα στοιχεία / κατάσταση του πλειστηριασμού

7.1. Δυνατότητα Άρσης Αποδεχθείσας Εξουσιοδότησης

Ο εγγεγραμμένος Υποψήφιος Πλειοδότης ο οποίος εξουσιοδοτεί Τρίτο Πρόσωπο, δύναται κατόπιν αποδοχής της εξουσιοδότησης από το δεύτερο, να άρει την εξουσιοδότηση, ακολουθώντας την παρακάτω διαδικασία:

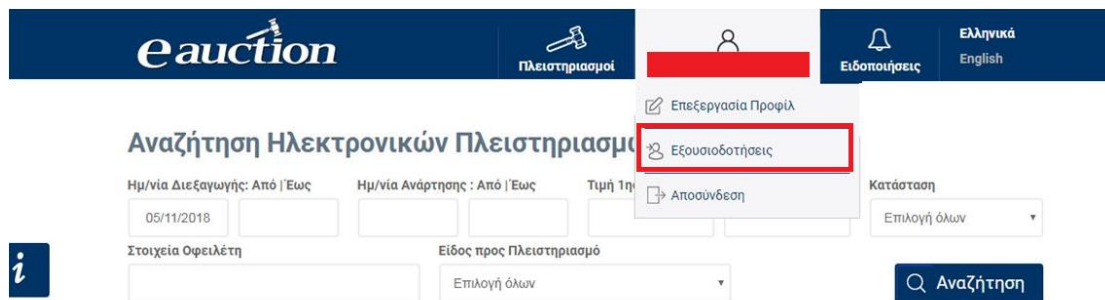
Βήμα 1

Ο εγγεγραμμένος Υποψήφιος Πλειοδότης κάνει κλικ στην επιλογή:



Βήμα 2

Από το μενού το οποίο εμφανίζεται ο εγγεγραμμένος Υποψήφιος Πλειοδότης κάνει κλικ στην επιλογή «Εξουσιοδοτήσεις».



Βήμα 3

Στη σελίδα η οποία ανοίγει ο εγγεγραμμένος Υποψήφιος Πλειοδότης αναζητά τον Πλειστηριασμό για τον οποίο επιθυμεί να άρει την εξουσιοδότηση Τρίτου Προσώπου και στη συνέχεια κάνει κλικ στην επιλογή «Άρση», όπως διακρίνεται στην παρακάτω εικόνα:

Εξουσιοδοτήσεις

Έχω εξουσιοδοτήσει		Με εξουσιοδότησαν	
Ημ/νία Διεξαγωγής: Από Έως	ΑΦΜ εξουσιοδοτημένου	Κατάσταση Εξουσιοδότησης	
05/11/2018		Επιλογή Όλων	<input type="text"/>
Ημ/νία Διεξαγωγής	Πλειστηριασμός	Κατάσταση	Εξουσιοδοτημένος
18/12/2018 10:00	Μοναδικός Κωδικός: [REDACTED] Οφειλέτης: [REDACTED] ΑΦΜ Οφειλέτη: [REDACTED] Οφειλέτης: [REDACTED] ΑΦΜ Οφειλέτη: [REDACTED] Σχετική αίτηση	Εκκρεμεί αποδοχή από τον εξουσιοδοτημένο	Όνοματεπώνυμο: [REDACTED] ΑΦΜ: [REDACTED] Χώρα: [REDACTED] Τελευταία Ενημέρωση: [REDACTED]
			<input type="button" value="Άρση"/>

και η γραμμή της παρούσας εξουσιοδότησης διαγράφεται από τον πίνακα εξουσιοδοτήσεων.

ΠΡΟΣΟΧΗ

Με κλικ στο πεδίο «Σχετική αίτηση», ο εγγεγραμμένος υποψήφιος πλειοδότης, μεταβαίνει στη σελίδα της αίτησής του όπου μπορεί να δει την αίτηση η οποία έχει υποβληθεί.

8. Αποδοχή ή Απόρριψη Εξουσιοδότησης από Τρίτο Πρόσωπο

Ένας εγγεγραμμένος Υποψήφιος Πλειοδότης δύναται να λάβει εξουσιοδότηση από έτερο εγγεγραμμένο Υποψήφιο Πλειοδότη όπως αναφέραμε στο εδάφιο [Εξουσιοδότηση Συμμετοχής Τρίτου Προσώπου σε Πλειστηριασμό](#).

Ο εξουσιοδοτημένος εγγεγραμμένος Υποψήφιος Πλειοδότης δύναται να αποδεχτεί ή να απορρίψει την εξουσιοδότηση από τον εξουσιοδοτούντα εγγεγραμμένο Υποψήφιο Πλειοδότη.

Η διαδικασία είναι η ακόλουθη:

Βήμα 1

Ο εξουσιοδοτημένος εγγεγραμμένος Υποψήφιος Πλειοδότης [εισέρχεται στο σύστημα ΗΛ.ΣΥ.ΠΛΕΙΣ.](#)

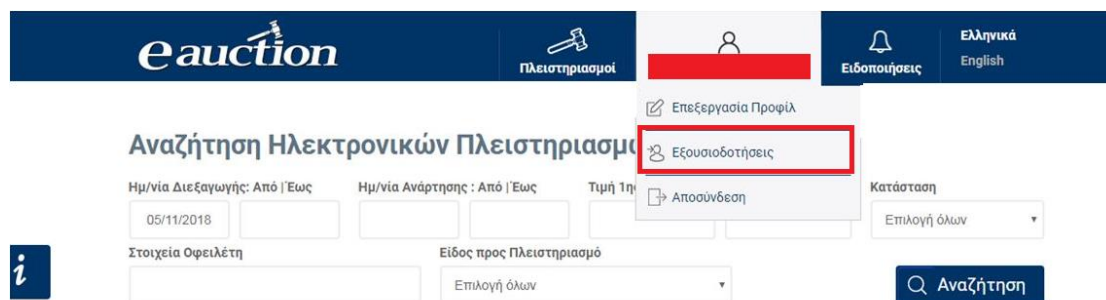
Βήμα 2

Ο εξουσιοδοτημένος εγγεγραμμένος Υποψήφιος Πλειοδότης κάνει κλικ στην επιλογή:



Βήμα 3

Από το μενού το οποίο αναδύεται ο εγγεγραμμένος Υποψήφιος Πλειοδότης κάνει κλικ στην επιλογή «Εξουσιοδοτήσεις».



Βήμα 4

Ο εξουσιοδοτημένος εγγεγραμμένος Υποψήφιος Πλειοδότης κάνει κλικ στην επιλογή «Με εξουσιοδότησαν»:

Εξουσιοδοτήσεις

Έχω εξουσιοδοτήσει		Με εξουσιοδότησαν	
Ημ/νία Διεξαγωγής: Από Έως	ΑΦΜ εξουσιοδότη	Κατάσταση Εξουσιοδότησης	
06/11/2018		Επιλογή Όλων	

Στη σελίδα η οποία ανοίγει ο εξουσιοδοτημένος εγγεγραμμένος Υποψήφιος Πλειοδότης δύναται να περιηγηθεί στο σύνολο των εξουσιοδοτήσεων τις οποίες έχει λάβει ανά

- Ημερομηνία Διεξαγωγής Πλειστηριασμού
- ΑΦΜ εξουσιοδότη
- Κατάσταση εξουσιοδότησης

Η Κατάσταση Εξουσιοδότησης αποτυπώνει τόσο τις ενέργειες του εξουσιοδότη όσο και του εξουσιοδοτούμενο και διαχωρίζεται σε:

- Αποδεκτή
- Απορρίφθηκε από τον εξουσιοδοτούμενο
- Άρθηκε από τον εξουσιοδότη
- Εκκρεμεί αποδοχή από τον εξουσιοδοτούμενο

Εξουσιοδοτήσεις

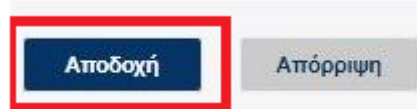
Έχω εξουσιοδοτήσει		Με εξουσιοδότησαν	
Ημ/νία Διεξαγωγής: Από Έως	ΑΦΜ εξουσιοδότη	Κατάσταση Εξουσιοδότησης	
06/11/2018		Επιλογή Όλων	
Ημ/νία Διεξαγωγής	Πλειστηριασμός	Εξουσιοδοτών	Κατάσταση
21/11/2018 10:00	Μοναδικός Κωδικός: [REDACTED] Οφειλέτης: [REDACTED] ΑΦΜ Οφειλέτη: [REDACTED] Σχετική αίτηση	[REDACTED]	Αποδεκτή
22/11/2018 10:00	Μοναδικός Κωδικός: [REDACTED] Οφειλέτης: [REDACTED] ΑΦΜ Οφειλέτη: [REDACTED] <i>Δε βρέθηκε σχετική αίτηση</i>	[REDACTED]	<input type="button" value="Αποδοχή"/> <input type="button" value="Απόρριψη"/>

|< Πρώτη < Προηγούμενη Σελίδα 1 από 1 Επόμενη > Τελευταία >|

Βήμα 5

Ο εξουσιοδοτημένος εγγεγραμμένος Υποψήφιος Πλειοδότης μεταβαίνει στη γραμμή του πλειστηριασμού για τον οποίο έχει εν δυνάμει εξουσιοδοτηθεί και δύναται:

- Είτε να αποδεχτεί την εξουσιοδότηση κάνοντας κλικ στην επιλογή:



και τότε η «Κατάσταση» της εξουσιοδότησης μετατρέπεται σε «Αποδεκτή».

- Είτε να απορρίψει την εξουσιοδότηση κάνοντας κλικ στην επιλογή:



και τότε η «Κατάσταση της εξουσιοδότησης μετατρέπεται σε «Απορρίφθηκε από τον εξουσιοδοτημένο».

e auction  Πλειστηριασμοί    Ειδοποιήσεις  Ελληνικά  English

Εξουσιοδοτήσεις

Έχω εξουσιοδοτήσει **Με εξουσιοδότησαν**

Ημ/νία Διεξαγωγής: Από Έως ΑΦΜ εξουσιοδότη Κατάσταση Εξουσιοδότησης

06/11/2018 [] [] Επιλογή Όλων 

Ημ/νία Διεξαγωγής	Πλειστηριασμός	Εξουσιοδοτών	Κατάσταση
21/11/2018 10:00	Μοναδικός Κωδικός: [] Οφειλέτης: [] ΑΦΜ Οφειλέτη: [] Σχετική αίτηση	[]	Αποδεκτή
22/11/2018 10:00	Μοναδικός Κωδικός: [] Οφειλέτης: [] ΑΦΜ Οφειλέτη: [] Δε βρέθηκε σχετική αίτηση	[]	Αποδοχή Απόρριψη

|< Πρώτη < Προηγούμενη Σελίδα 1 από 1 Επόμενη > Τελευταία >|

8.1. Άρση Αποδεχθείσας Εξουσιοδότησης από τον Εξουσιοδοτούντα

Ο εξουσιοδοτών εγγεγραμμένος Υποψήφιος Πλειοδότης δύναται να άρει την αποδεχθείσα εξουσιοδότηση από τον εξουσιοδοτημένο εγγεγραμμένο Υποψήφιο Πλειοδότη. Στην προκειμένη περίπτωση η κατάσταση της εξουσιοδότησης θα μετατραπεί από «Αποδεκτή» σε «Άρθηκε από τον εξουσιοδότη», όπως διακρίνεται στην παρακάτω εικόνα:

22/11/2018 10:00	Μοναδικός Κωδικός: [] Οφειλέτης: [] ΑΦΜ Οφειλέτη: [] Δε βρέθηκε σχετική αίτηση	[]	Άρθηκε από τον εξουσιοδότη
------------------	--	-----	----------------------------

Η ενέργεια της άρσης αποτυπώνεται στην οθόνη «Στοιχεία πλειστηριασμού».

Ιστορικό Ενεργειών

06/11/2018 10:31	[]	Έγινε άρση εξουσιοδότησης
06/11/2018 10:14	[]	Υπάρχει ενεργή εξουσιοδότηση
06/11/2018 10:13	[]	Προστέθηκε στη λίστα

9. Διενέργεια Πλειστηριασμού

Στο σημείο αυτό θα διερευνήσουμε τη συμμετοχή εγγεγραμμένου Υποψήφιου πλειοδότη:

- Είτε αυτοπροσώπως, άνευ εξουσιοδότησης σε Τρίτο Πρόσωπο
- Είτε εξουσιοδοτημένου εγγεγραμμένου Υποψηφίου Πλειοδότη για λογαριασμό του αρχικού εξουσιοδοτούντα

σε «Αναρτημένο» πλειστηριασμό στον οποίο έχει υποβληθεί Αίτηση Συμμετοχής και έχει γίνει αποδεκτή από τον αρμόδιο Υπάλληλο Πλειστηριασμού.

9.1. Εύρεση Πλειστηριασμού προς Διενέργεια

Ο συμμετέχων Υποψήφιος Πλειοδότης σε πλειστηριασμό την ημέρα της χρονικής στιγμής του πλειστηριασμού δύναται να εισέλθει στην οθόνη διενέργειας του πλειστηριασμού είτε πριν τη χρονική στιγμή έναρξης, είτε κατά τη διάρκεια της διενέργειάς του, είτε και μετά τη χρονική στιγμή λήξης.

Προφανώς η συμμετοχή του επιβάλλει την είσοδό του πριν τη χρονική στιγμή έναρξης και πριν τη χρονική στιγμή λήξης του. Η διαδικασία είναι η ακόλουθη:

Βήμα 1

Ο συμμετέχων Υποψήφιος Πλειοδότης [εισέρχεται στο σύστημα ΗΛ.ΣΥ.ΠΛΕΙΣ.](#)

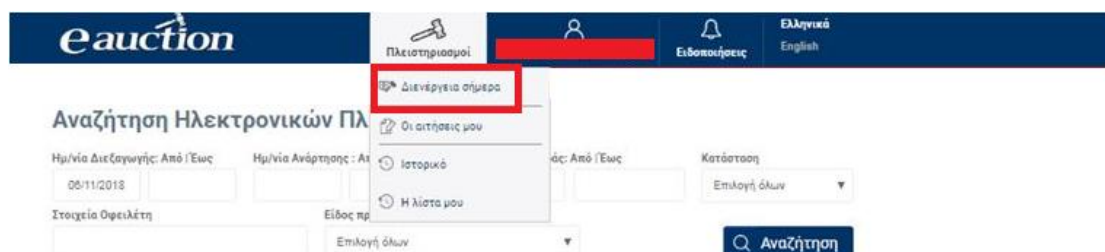
Βήμα 2

Κάνει κλικ στην επιλογή:



Βήμα 3

Από το μενού το οποίο εμφανίζεται κάνει κλικ στην επιλογή «Διενέργεια σήμερα», όπως διακρίνεται στην παρακάτω εικόνα:



Βήμα 4

Για την είσοδο του Υποψήφιου Πλειοδότη στο διενέργεια σήμερα απαιτείται επιπρόσθετος κωδικός ασφαλείας, και ως εκ τούτου ανοίγει η σελίδα Αποστολής Επιπρόσθετου Κωδικού Ασφαλείας.



Αυτή η ενέργεια απαιτεί Επιπρόσθετο Κωδικό Ασφαλείας

Πατήστε στο Αποστολή κωδικού επιβεβαίωσης για να λάβετε τον κωδικό

Αποστολή κωδικού επιβεβαίωσης

* Ο κωδικός είναι σε ισχύ για 2 λεπτά από τη στιγμή αποστολής

ΠΡΟΣΟΧΗ

Ο κωδικός επιβεβαίωσης τίθεται σε ισχύ για χρονικό διάστημα 2 λεπτών από τη χρονική στιγμή αποστολής του. Αν παρέλθει το προαναφερόμενο χρονικό διάστημα, ο εγγεγραμμένος Υποψήφιος Πλειοδότης υποχρεούται να αιτηθεί νέου κωδικού με την ίδια προφανώς χρονική ισχύ.

Βήμα 5

Ο εγγεγραμμένος Υποψήφιος Πλειοδότης εισάγει τον κωδικό επιβεβαίωσης στο αντίστοιχο πεδίο της σελίδας η οποία ανοίγει και έπειτα κάνει κλικ στην επιλογή «Επιβεβαίωση κωδικού», όπως διακρίνεται στην παρακάτω εικόνα:



Αυτή η ενέργεια απαιτεί Επιπρόσθετο Κωδικό Ασφαλείας

Εισάγετε τον κωδικό που λάβατε

Επιβεβαίωση κωδικού

Αποστολή νέου κωδικού με SMS

Νέος κωδικός με τηλεφωνική κλήση

Δήμη κωδικού με τηλεφωνική κλήση στον άλλο αριθμό

* Ο κωδικός είναι σε ισχύ για 2 λεπτά από τη στιγμή αποστολής

Εναλλακτικά σε περίπτωση κατά την οποία - για λόγους που οφείλονται στον τηλεπικοινωνιακό πάροχο του Υποψηφίου Πλειοδότη - δεν είναι δυνατή η λήψη του κωδικού επιβεβαίωσης μέσω SMS, παρέχεται η δυνατότητα στον Υποψήφιο Πλειοδότη να λάβει τον κωδικό ως ηχητικό μήνυμα.

Αναλυτικότερα ο εγγεγραμμένος Υποψήφιος Πλειοδότης μπορεί επιλέξει να πατήσει το πεδίο «Νέος κωδικός με τηλεφωνική κλήση». Στην περίπτωση αυτή θα δεχθεί τηλεφωνική κλήση στο κινητό που έχει δηλώσει. Απαντώντας την κλήση θα ακούσει να εκφωνείται ο κωδικός που έχει αιτηθεί.

ΠΡΟΣΟΧΗ

Ο εγγεγραμμένος Υποψήφιος Πλειοδότης δύναται να ζητήσει την αποστολή του πρόσθετου κωδικού ασφαλείας όχι στο κινητό του τηλέφωνο που καταχωρήθηκε κατά την εγγραφή του αλλά στο **άλλο** τηλέφωνο που καταχωρήθηκε κατά την εγγραφή. Επιλέγοντας «Λήψη κωδικού με τηλεφωνική κλήση στον άλλο αριθμό», όπως φαίνεται στην εικόνα, θα λάβει μία κλήση στο άλλο τηλέφωνο που έχει καταχωρήσει κατά την οποία θα ακούσει να εκφωνείται ο Επιπρόσθετος Κωδικός ασφαλείας ως ηχητικό μήνυμα.



Αυτή η ενέργεια απαιτεί Επιπρόσθετο Κωδικό Ασφαλείας

Εισάγετε τον κωδικό που λάβατε

Επιβεβαίωση κωδικού

Αποστολή νέου κωδικού με SMS

Νέος κωδικός με τηλεφωνική κλήση

Λήψη κωδικού με τηλεφωνική κλήση στον άλλο αριθμό

* Ο κωδικός είναι σε ισχύ για 2 λεπτά από τη στιγμή αποστολής

Βήμα 6

Στη σελίδα η οποία ανοίγει ο συμμετέχων Υποψήφιος Πλειοδότης παρατηρεί τους πλειστηριασμούς στους οποίους δύναται να συμμετέχει τη σημερινή ημέρα.

- Αν δεν υπάρχει σημερινός πλειστηριασμός προς συμμετοχή, τότε εμφανίζεται το μήνυμα της ακόλουθης εικόνας:



Δεν βρέθηκε πλειστηριασμός ο οποίος να διεγάζεται σήμερα και να έχετε εγκεκριμένη αίτηση συμμετοχής.
Δείτε τις αιτήσεις σας για μελλοντικούς πλειστηριασμούς ή το ιστορικό πλειστηριασμών.

- Αν υπάρχει σημερινός πλειστηριασμός προς συμμετοχή, τότε εμφανίζεται η οθόνη διενέργειας του πλειστηριασμού, ο οποίος πριν τη χρονική στιγμή έναρξης βρίσκεται σε κατάσταση δημοσίευσης όπως διακρίνεται στην παρακάτω εικόνα:

The screenshot shows the eauction website interface for a bidding process. The main content area displays the following information:

- Κατάσταση:** Έτοιμος προς διενέργεια
- Τρέχουσα Τιμή:** 0,00 €
- Τελευταία Προσφορά:** 0,00 €
- Κατάταξη:** ▲ -
- Χρόνος που απομένει:** ⌚ ---

On the right side, there is a sidebar titled "Στοιχεία Πλειστηριασμού" (Auction Details) with the following information:

- Είδος προς πλειστηριασμό:** Ακίνητα
- Τιμή 1ης Προσφοράς:** [Redacted]
- Ώρα έναρξης:** [Redacted]
- Προγραμματισμένη Ώρα Λήξης:** [Redacted]
- Όνοματεπώνυμο Οφειλέτη:** [Redacted]
- ΑΦΜ Οφειλέτη:** [Redacted]
- Επισπεύδων:** [Redacted]
- ΑΦΜ Επισπεύδοντα:** [Redacted]

Below this, there is a section titled "Υπάλληλος πλειστηριασμού" (Auctioneer) with the following information:

- Όνοματεπώνυμο:** [Redacted]
- Διεύθυνση:** [Redacted]
- Τηλέφωνο:** [Redacted]
- Email:** [Redacted]

9.2. Οθόνη Διενέργειας Πλειστηριασμού

Στην Οθόνη Διενέργειας Πλειστηριασμού εμφανίζονται χρήσιμες πληροφορίες για τον συμμετέχοντα Υποψήφιο Πλειοδότη, όσον αφορά το διενεργούμενο πλειστηριασμό.

9.2.1. Δεξιά Πλευρά Οθόνης Διενέργειας Πλειστηριασμού

Στη δεξιά πλευρά της οθόνης ο χρήστης δύναται να δει πληροφορίες όπως:

Τα στοιχεία του πλειστηριασμού:

- ✓ Το είδος το οποίο πλειστηριάζεται
- ✓ Την Τιμή 1ης Προσφοράς
- ✓ Την Ώρα Έναρξης
- ✓ Την Προγραμματισμένη Ώρα Λήξης
- ✓ Το Ονοματεπώνυμο του Οφειλέτη
- ✓ Τον Α.Φ.Μ. του Οφειλέτη
- ✓ Την επωνυμία του Επισπεύδοντα
- ✓ Τον Α.Φ.Μ. του Επισπεύδοντα

Τα στοιχεία του αρμόδιου Υπαλλήλου Πλειστηριασμού:

- ✓ Ονοματεπώνυμο
- ✓ Διεύθυνση Γραφείου
- ✓ Τηλέφωνο Επικοινωνίας
- ✓ Email Επικοινωνίας

όπως διακρίνουμε στην παρακάτω εικόνα:

Στοιχεία Πλειστηριασμού

Είδος προς πλειστηριασμό

[REDACTED]

Τιμή 1ης Προσφοράς

[REDACTED]

Ώρα έναρξης

[REDACTED]

Προγραμματισμένη Ώρα λήξης

[REDACTED]

Όνοματεπώνυμο Οφειλέτη

[REDACTED]

ΑΦΜ Οφειλέτη

[REDACTED]

Επισπεύδων

[REDACTED]

ΑΦΜ Επισπεύδοντα

[REDACTED]

Υπάλληλος πλειστηριασμού

Όνοματεπώνυμο

[REDACTED]

Διεύθυνση

[REDACTED]

Τηλέφωνο

[REDACTED]

Email

[REDACTED]

9.2.2. Αριστερή Πλευρά Οθόνης Διενέργειας Πλειστηριασμού

Η αριστερή πλευρά της οθόνης πλειστηριασμού είναι η πιο σημαντική για το συμμετέχοντα Υποψήφιο Πλειοδότη. Στην παρακάτω εικόνα διακρίνουμε την αριστερή πλευρά της οθόνης διενέργειας πλειστηριασμού:



[Ενεργοποίηση Βοήθειας](#)

Κατάσταση

Ανοιχτός

Τρέχουσα Τιμή	Τελευταία Προσφορά	Κατάταξη	Χρόνος που απομένει
[Redacted]	[Redacted]	[Redacted]	[Redacted]

Χειροκίνητη προσφορά

Εισαγωγή Νέας Προσφοράς

[Υποβολή Προσφοράς](#)

[^ Μηνύματα](#)

[v Ιστορικό των προσφορών μου](#)

Συγκεκριμένα εμφανίζονται πληροφορίες όπως:

- Το ονοματεπώνυμο του οφειλέτη, τον οποίον αφορά ο διενεργών πλειστηριασμός:



- Η κατάταξη της προσφοράς του συμμετέχοντα Υποψήφιου Πλειοδότη, σε δύο σημεία, όπως διακρίνουμε στις παρακάτω εικόνα:

The screenshot shows the e auction interface. At the top, there is a navigation bar with the e auction logo, a 'Πλειστηριασμοί' (Auctions) button, and a user profile icon. Below the navigation bar, there is a status bar with a green dot and a red bar, and a '0' in a box. The main content area shows the auction status as 'Ανοιχτός' (Open) and the 'Χρόνος που απομένει' (Time remaining) field highlighted with a green box. Below this, there is a 'Χειροκίνητη προσφορά' (Manual bid) section with a '0' in a box and a 'Υποβολή Προσφοράς' (Submit bid) button. At the bottom, there are links for 'Μηνύματα' (Messages) and 'Ιστορικό των προσφορών μου' (My bid history).

- Η εναπομένουσα χρονική διάρκεια μέχρι τη χρονική στιγμή λήξης του πλειστηριασμού, σε δύο σημεία, όπως διακρίνεται στην παρακάτω εικόνα:

The screenshot shows the e auction interface. At the top, there is a navigation bar with the e auction logo, a 'Πλειστηριασμοί' (Auctions) button, and a user profile icon. Below the navigation bar, there is a status bar with a green dot and a red bar, and a '0' in a box. The main content area shows the auction status as 'Ανοιχτός' (Open) and the 'Χρόνος που απομένει' (Time remaining) field highlighted with a green box. Below this, there is a 'Χειροκίνητη προσφορά' (Manual bid) section with a '0' in a box and a 'Υποβολή Προσφοράς' (Submit bid) button. At the bottom, there are links for 'Μηνύματα' (Messages) and 'Ιστορικό των προσφορών μου' (My bid history).

- Η κατάσταση του πλειστηριασμού, η οποία δύναται να λάβει 4 δυνατές τιμές:

- ✓ Έτοιμος Προς διενέργεια
- ✓ Ανοιχτός
- ✓ Κλειστός
- ✓ Ματαιωμένος

The screenshot shows the e auction website interface. At the top, there is a navigation bar with the logo, a search icon, and a user profile icon. Below the navigation bar, there is a status bar with a green dot, a red bar, and a clock icon. The main content area displays the tender details, including the status (highlighted in a green box), the current bid (highlighted in a red box), the last bid, the ranking, and the remaining time. Below this, there is a section for manual bidding with a text input field containing '0' and a 'Υποβολή Προσφοράς' button. At the bottom, there are links for 'Μηνύματα' and 'Ιστορικό των προσφορών μου'.

- Η τρέχουσα τιμή του είδους το οποίο πλειστηριάζεται, και συνεπώς η προσφορά η οποία τη χρονική στιγμή προβολής της είναι πρώτη στην κατάταξη:

This screenshot is identical to the one above, showing the e auction website interface. The 'Τρέχουσα Τιμή' (Current Bid) field is highlighted with a green box, indicating the current highest bid.

- Η τελευταία υποβληθείσα προσφορά του συμμετέχοντα υποψηφίου πλειοδότη:

The screenshot shows the e-auction interface. At the top, there is a navigation bar with the 'e auction' logo, a 'Πλειστηριασμοί' (Auctions) button, and a user profile icon. Below this, there is a status bar with a green indicator, a red bar, and a '00' timer. The main content area displays the auction details for 'Ενεργοποίηση Βοήθειας'. It includes a 'Κατάσταση' (Status) section with a red bar, and a table with four columns: 'Τρέχουσα Τιμή' (Current Price) with a red bar, 'Τελευταία Προσφορά' (Last Bid) with a red bar and a green border, 'Κατάταξη' (Ranking) with a red bar, and 'Χρόνος που απομένει' (Time remaining) with a red bar and a clock icon. Below the table, there is a section for 'Χειροκίνητη προσφορά' (Manual bid) with an input field containing '0' and a 'Υποβολή Προσφοράς' (Submit bid) button. At the bottom, there are two expandable sections: 'Μηνύματα' (Messages) and 'Ιστορικό των προσφορών μου' (My bid history).

- Τα μηνύματα του συστήματος αναφορικά με την Έναρξη και τη Λήξη του Πλειστηριασμού και πιθανές Παρατάσεις του ή/και τα απεσταλμένα μηνύματα του αρμόδιου Υπαλλήλου Πλειστηριασμού, τα οποία είναι ενημερωτικά ως προς τη διαδικασία:

The screenshot shows the 'Μηνύματα' (Messages) section. It has a header with an upward arrow and the text 'Μηνύματα'. Below the header, there is a list of three messages, each with a timestamp and a description:

- 6/11/2018 11:55:00 | Λήξη Πλειστηριασμού
- 6/11/2018 11:49:48 | Παράταση Πέντε Λεπτών
- 6/11/2018 11:30:00 | Έναρξη Πλειστηριασμού

- Το ιστορικό των υποβληθέντων προσφορών στη χρονική διάρκεια του πλειστηριασμού:

^ Ιστορικό των προσφορών μου

A/A	Ποσό	Χρόνος Υποβολής ⓘ	Είδος
2	€	06/11/2018 11:45:26.2000000	Χειροκίνητο
1	€	06/11/2018 11:43:23.0930000	Χειροκίνητο

9.3. Υποβολή Χειροκίνητης Προσφοράς

Στο χρονικό διάστημα από τη χρονική στιγμή έναρξης έως τη χρονική στιγμή λήξης του πλειστηριασμού ο συμμετέχων Υποψήφιος Πλειοδότης δύναται να υποβάλλει χειροκίνητη προσφορά. Ο τρόπος για να υποβάλλει χειροκίνητη προσφορά είναι ο εξής:

Βήμα 1

Ο συμμετέχων Υποψήφιος Πλειοδότης [εισέρχεται στην οθόνη διενέργειας πλειστηριασμού](#) κατά τη χρονική διάρκεια διενέργειάς του.

Βήμα 2

Στην αριστερή πλευρά της οθόνης εμφανίζεται η δυνατότητα υποβολής χειροκίνητης προσφοράς:

Χειροκίνητη προσφορά

Εισαγωγή Νέας Προσφοράς

και στο πεδίο «Εισαγωγή Νέας Προσφοράς» συμπληρώνει την χειροκίνητη προσφορά του γράφοντας την τιμή της προσφοράς του και κάνει κλικ στην επιλογή «Υποβολή Προσφοράς»:

Χειροκίνητη προσφορά

Εισαγωγή Νέας Προσφοράς

ΠΡΟΣΟΧΗ

Η αριθμητική τιμή της προσφοράς θα πρέπει να είναι θετικός ρητός, δεκαδικός αριθμός με το πολύ δύο δεκαδικά ψηφία δεξιά της υποδιαστολής και τουλάχιστον κατά 1 € μεγαλύτερη από την τιμή της τρέχουσας τιμής, τουτέστιν της προσφοράς η οποία βρίσκεται πρώτη στην κατάταξη. Σε διαφορετική περίπτωση εμφανίζεται το παρακάτω μήνυμα:

Χειροκίνητη προσφορά

Εισαγωγή Νέας Προσφοράς

Υποβολή Προσφοράς

Παρουσιάστηκε λάθος 'Η προσφορά είναι μικρότερη από την τρέχουσα τιμή του πλειστηριασμού συν του ελάχιστου βήματος που ισούται με ένα ευρώ (1€) κατά την καταχώρηση. Παρακαλώ δοκιμάστε ξανά.

Βήμα 3

Εφόσον έχει πληκτρολογηθεί ορθά η προς υποβολή προσφορά και πατηθεί το πλήκτρο «Υποβολή Προσφοράς» τότε εμφανίζεται το παρακάτω μήνυμα επιβεβαίωσης:

Επιβεβαίωση Προσφοράς



Είστε σίγουροι ότι θέλετε να κάνετε
προσφορά ίση με €

OK

Cancel

Εάν ο Υποψήφιος Πλειοδότης επιλέξει το κουμπί «Cancel» η προσφορά δεν υποβάλλεται και μπορεί να πληκτρολογήσει μία νέα τιμή για την προς υποβολή προσφορά.

Εφόσον όμως πατήσει το κουμπί «OK»:

Επιβεβαίωση Προσφοράς

Είστε σίγουροι ότι θέλετε να κάνετε
προσφορά ίση με €

OK Cancel

τότε επιβεβαιώνεται η βούλησή του, για την υποβολή της χειροκίνητης προσφοράς και η προσφορά υποβάλλεται.

Βήμα 4

Η επιτυχής εισαγωγή χειροκίνητης προσφοράς εμφανίζει το παρακάτω μήνυμα επιτυχούς καταχώρησής της:

Χειροκίνητη προσφορά

Εισαγωγή Νέας Προσφοράς

Η προσφορά: €' καταχωρήθηκε με επιτυχία.

και προφανώς ο συμμετέχων Υποψήφιος Πλειοδότης επανακατατάσσεται κατόπιν της επιτυχούς καταχώρησης της χειροκίνητης προσφοράς.

ΠΡΟΣΟΧΗ

Στις περιπτώσεις όπου ο Υποψήφιος Πλειοδότης:

- έχοντας ήδη υποβάλει τουλάχιστον μία προσφορά, υποβάλλει νέα η οποία υπερβαίνει το 100% της τελευταίας υποβληθείσας από εκείνον προσφορά
- υποβάλλει για πρώτη φορά προσφορά, η οποία υπερβαίνει το 100% της τρέχουσας τιμής

η σελίδα εμφανίζει ειδικό μήνυμα επιβεβαίωσης όπως φαίνεται παρακάτω:



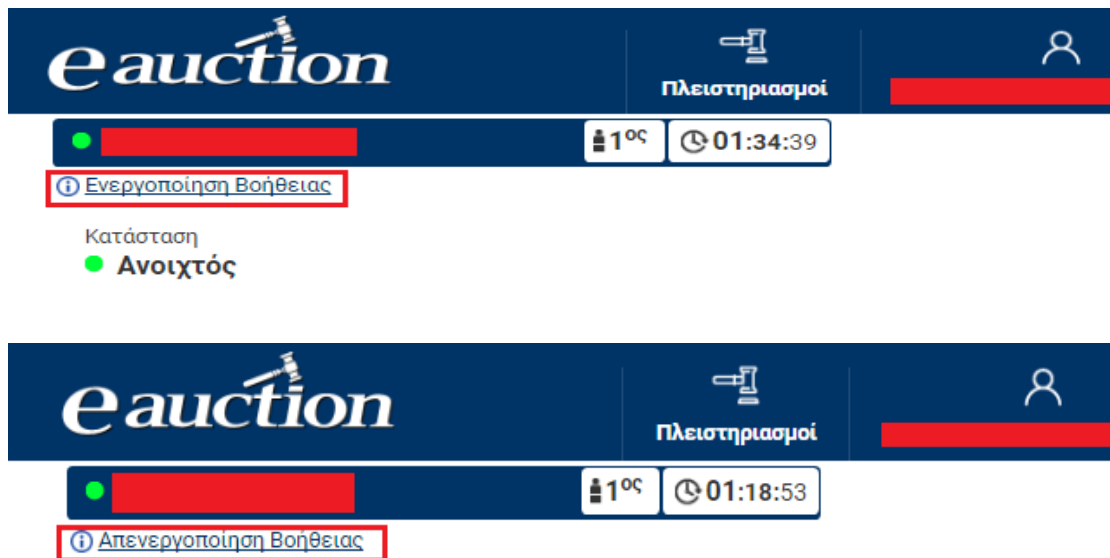
Προσοχή!!

Πρόκειται να κάνετε προσφορά **σημαντικά μεγαλύτερη** από την τελευταία προσφορά σας.

Είστε σίγουροι ότι θέλετε να κάνετε προσφορά ίση με:

9.4. Ενεργοποίηση και Απενεργοποίηση Βοήθειας στην Οθόνη

Ο συμμετέχων Υποψήφιος Πλειοδότης δύναται να ενεργοποιήσει τη βοήθεια εμφάνισης πληροφοριών όσων αφορά τα πεδία της οθόνης πλειστηριασμού. Μεταβαίνοντας με το δείκτη του ποντικιού του σε ένα πεδίο αναδύεται ένα σύντομο μήνυμα κειμένου το οποίο διαφωτίζει το συμμετέχοντα Υποψήφιο Πλειοδότη όσον αφορά την πληροφορία την οποία παρατηρεί. Η ενεργοποίηση και απενεργοποίηση της βοήθειας γίνεται κάνοντας κλικ στην επιλογή «Ενεργοποίηση Βοήθειας» και «Απενεργοποίηση Βοήθειας», όπως διακρίνεται στις ακόλουθες εικόνες:



9.5. Έλεγχος Ιστορικού Προσφορών Υποψηφίου Πλειοδότη

Ο συμμετέχων Υποψήφιος Πλειοδότης σε πλειστηριασμό δύναται να παρατηρήσει το ιστορικό των προσφορών. Η δυνατότητα αυτή δίνεται στην αριστερά πλευρά της οθόνης πλειστηριασμού, κάνοντας κλικ στην επιλογή «Ιστορικό των προσφορών μου». Οι πληροφορίες οι οποίες αναγράφονται είναι:

- ✓ Ο αύξων αριθμός της προσφοράς («Α/Α»)
- ✓ Το ποσό της προσφοράς
- ✓ Τη χρονική στιγμή της υποβολής προσφοράς
- ✓ Το είδος της προσφοράς, τουτέστιν «Χειροκίνητο» εφόσον η προσφορά προήλθε από Χειροκίνητη Προσφορά.

[^ Ιστορικό των προσφορών μου](#)

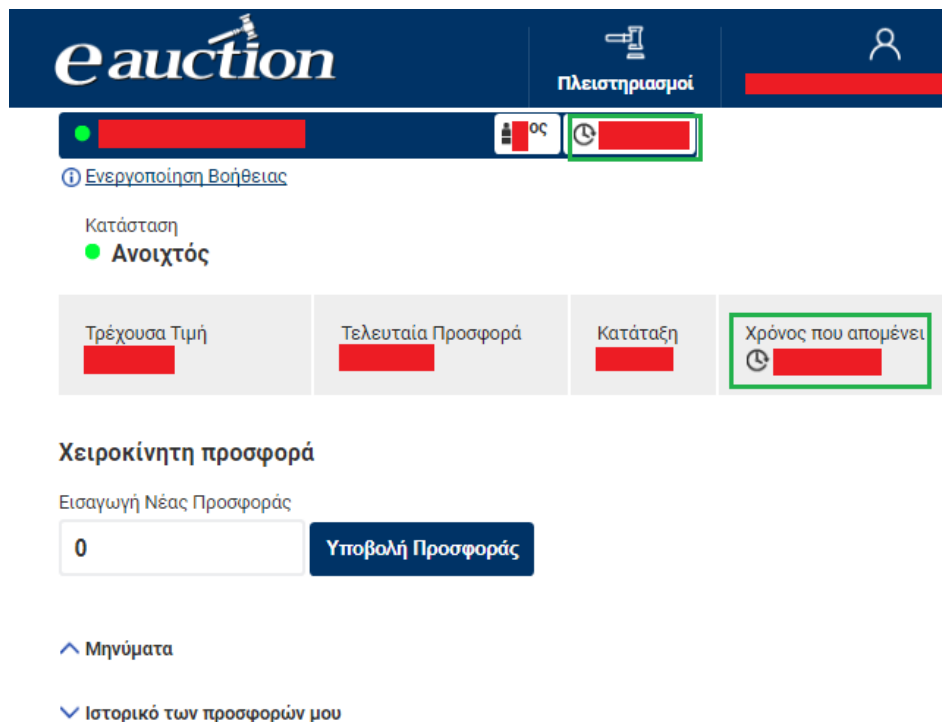
A/A	Ποσό	Χρόνος Υποβολής	Είδος
4	[REDACTED]	6/9/2017 14:17:08	Χειροκίνητο
3	[REDACTED]	6/9/2017 14:16:38	Χειροκίνητο
2	[REDACTED]	6/9/2017 13:32:48	Χειροκίνητο
1	[REDACTED]	6/9/2017 12:35:32	Χειροκίνητο

9.6. Όροι Παράτασης Πλειστηριασμού

Η χρονική διάρκεια του πλειστηριασμού, ανεξαρτήτως του είδους το οποίο πλειστηριάζεται και ανεξαρτήτως του πλήθους των συμμετεχόντων Υποψηφίων Πλειοδοτών, ορίζεται εκ του νόμου σε 4 ώρες.

Παρ' όλα αυτά δίνεται δυνατότητα παράτασης αυτής της χρονικής διάρκειας κατά **5 λεπτά στην περίπτωση κατά την οποία υπάρχει προσφορά κατά τη χρονική διάρκεια του τελευταίου λεπτού της κανονικής χρονικής διάρκειας του 4ώρου.**

Ο εναπομείναν χρόνος ανανεώνεται αυτόματα και είναι ορατός στο συμμετέχοντα Υποψήφιο Πλειοδότη στην αριστερή πλευρά της οθόνης διενέργειας του πλειστηριασμού, όπως διακρίνεται στην παρακάτω εικόνα:



The screenshot shows the e auction interface. At the top, there is a dark blue header with the 'e auction' logo on the left, a 'Πλειστηριασμοί' (Auctions) button with a gavel icon in the center, and a user profile icon on the right. Below the header, a red bar indicates the current bid amount. A green box highlights a timer showing the remaining time for the bid. Below the timer, there is a link for 'Ενεργοποίηση Βοήθειας' (Help) and the status 'Κατάσταση: ● Ανοιχτός' (Status: Open). A row of four buttons is displayed: 'Τρέχουσα Τιμή' (Current Price), 'Τελευταία Προσφορά' (Last Bid), 'Κατάταξη' (Ranking), and 'Χρόνος που απομένει' (Time remaining), with the last one highlighted by a green box. Below this, the 'Χειροκίνητη προσφορά' (Manual bid) section is visible, featuring a text input field with '0' and a 'Υποβολή Προσφοράς' (Submit Bid) button. At the bottom, there are links for 'Μηνύματα' (Messages) and 'Ιστορικό των προσφορών μου' (My bid history).

Αν κατά τη χρονική διάρκεια του τελευταίου λεπτού του της επιπλέον χρονικής διάρκειας του 5λέπτου δεν υποβληθεί προσφορά τότε ο πλειστηριασμός θεωρείται λήξας. Αν όμως υποβληθεί προσφορά τότε δίνεται εκ νέου παράταση 5λεπτών, με την ίδια τερματική συνθήκη.

Ο μέγιστος συνολικός αριθμός παρατάσεων οποίος μπορεί να δοθεί είναι 24, ήτοι 2 ώρες μετά το πέρας της αρχικά ορισμένης χρονικής στιγμής λήξης της κανονικής χρονικής διάρκειας του 4ώρου. Όπως αναφέρθηκε προηγουμένως η τερματική συνθήκη εκάστου 5λέπτου διατηρείται ως εξής:

- ⇒ Αν κατά τη χρονική διάρκεια του τελευταίου λεπτού του της επιπλέον χρονικής διάρκειας του 5λέπτου δεν υποβληθεί προσφορά τότε ο πλειστηριασμός θεωρείται λήξας.
- ⇒ Αν όμως υποβληθεί προσφορά τότε δίνεται εκ νέου παράταση 5λεπτών, με την ίδια τερματική συνθήκη.
- ⇒ Στο 24ο πεντάλεπτο, 2 ώρες μεταγενέστερα της χρονικής στιγμής λήξης, ακόμα και αν υπάρξει προσφορά στη χρονική διάρκεια του τελευταίου λεπτού, δε δίνεται επιπλέον παράταση και ο πλειστηριασμός θεωρείται λήξας.

9.7. Έλεγχος Μηνυμάτων Υπαλλήλου Πλειστηριασμού

Κατά τη χρονική διάρκεια διενέργειας πλειστηριασμού, ο αρμόδιος Υπάλληλος Πλειστηριασμού, τα προσωπικά στοιχεία του οποίου εμφανίζονται στη δεξιά πλευρά της οθόνης του πλειστηριασμού, δύναται να αποστείλει μηνύματα στους συμμετέχοντες Υποψηφίους Πλειοδότες.

Τα μηνύματα αυτά προφανώς θα αφορούν τεχνικά και νομικά θέματα τα οποία δύναται να τύχουν και τα οποία έχουν σχέση με το διενεργούμενο πλειστηριασμό. Ο συμμετέχων Υποψήφιος Πλειοδότης δύναται να παρατηρήσει τα μηνύματα αυτά στην αριστερά πλευρά της οθόνης του πλειστηριασμού, και για να τα εμφανίσει:

- Κάνει κλικ στην επιλογή «Μηνύματα»:

▼ Μηνύματα

- Και τα μηνύματα του αρμόδιου Υπαλλήλου Πλειστηριασμού εμφανίζονται κατ' αύξουσα χρονολογική σειρά:

^ Μηνύματα

6/9/2017 14:50:41 |

6/9/2017 14:50:40 |

6/9/2017 14:50:13 |

6/9/2017 14:49:44 |

6/9/2017 13:01:23 |

9.8. Περίπτωση Ακύρωσης Διενεργούμενου Πλειστηριασμού

Ο αρμόδιος Υπάλληλος Πλειστηριασμού δύναται, για τεχνικούς και νομικούς λόγους οι οποίοι διέπουν τη διενέργεια του πλειστηριασμού, να διακόψει τη διενέργειά του. Στην περίπτωση αυτή οι συμμετέχοντες Υποψήφιοι Πλειοδότες ειδοποιούνται με μήνυμα, και ο πλειστηριασμός θεωρείται λήξας άνευ υπερθεματιστή.

10. Ιστορικό Αιτήσεων Συμμετοχής σε Πλειστηριασμούς

Ο εγγεγραμμένος Υποψήφιος Πλειοδότης δύναται να δει το ιστορικό των αιτήσεων συμμετοχής του σε πλειστηριασμούς με παρελθούσα ημερομηνία διεξαγωγής.

Οι αιτήσεις αυτές είναι αιτήσεις οι οποίες:

- Είτε έγιναν Αποδεκτές από τον αρμόδιο Υπάλληλο Πλειστηριασμού, και συνεπώς ο εγγεγραμμένος Υποψήφιος Πλειοδότης είχε δυνατότητα συμμετοχής στον πλειστηριασμό,
- Είτε Απορρίφθηκαν από τον αρμόδιο Υπάλληλο Πλειστηριασμού, και συνεπώς ο εγγεγραμμένος Υποψήφιος Πλειοδότης δεν είχε δυνατότητα συμμετοχής στον πλειστηριασμό,

Ο εγγεγραμμένος Υποψήφιος Πλειοδότης μεταβαίνει στο Ιστορικό των Αιτήσεών του ακολουθώντας την παρακάτω διαδικασία:

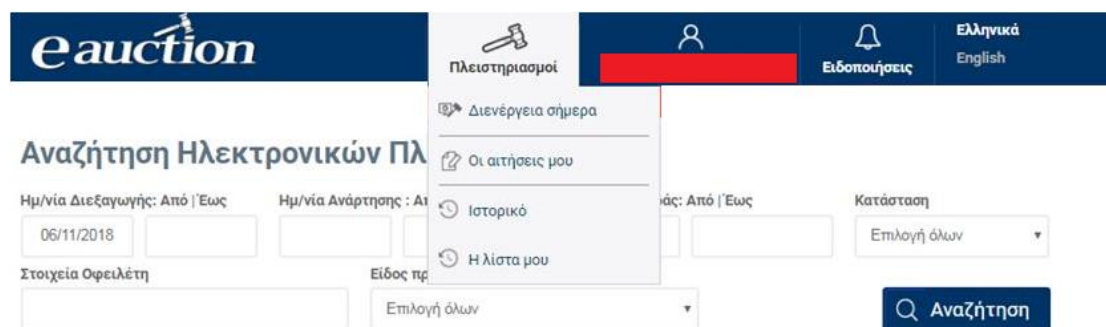
Βήμα 1

Ο εγγεγραμμένος Υποψήφιος Πλειοδότης κάνει κλικ στην επιλογή «Πλειστηριασμοί»:



Βήμα 2

Από το μενού το οποίο αναδύεται κάνει κλικ στην επιλογή «Ιστορικό»:



Βήμα 3

Ανοίγει η σελίδα Ιστορικού Αιτήσεων του εγγεγραμμένου Υποψηφίου Πλειοδότη:

Ιστορικό

Κωδικός πλειστηριασμού	Ημ/νία Διεξαγωγής	Ονοματεπώνυμο Οφειλέτη	Είδος προς πλειστηριασμό	Επιπεύδων	Κατάσταση πλειστηριασμού	Κατάσταση Αίτησης	Τιμή κλεισίματος
[REDACTED]	[REDACTED]	[REDACTED]	Ακίνητο	[REDACTED]	Ολοκληρωμένος	Αποδεκτή	[REDACTED]
[REDACTED]	[REDACTED]	[REDACTED]	Ακίνητο	[REDACTED]	Σε αναστολή	Αποδεκτή	-
[REDACTED]	[REDACTED]	[REDACTED]	Άλλο	[REDACTED]	Σε αναστολή	Σε εκκρεμότητα έγκρισης από τον Υπ. Πλειστηριασμού	-

Ο εγγεγραμμένος Υποψήφιος Πλειοδότης δύναται, κάνοντας διπλό κλικ σε μια γραμμή του πίνακα αιτήσεων, να μεταβεί στα στοιχεία του πλειστηριασμού τον οποίο αφορούσε η αίτησή του.

11. Ειδοποιήσεις

Ο εγγεγραμμένος Υποψήφιος Πλειοδότης δύναται να λαμβάνει ειδοποιήσεις, για γεγονότα τα οποία τον αφορούν, από το σύστημα ΗΛ.ΣΥ.ΠΛΕΙΣ:

- είτε μέσω της ιστοσελίδας του συστήματος
- είτε μέσω email

11.1. Ειδοποιήσεις μέσω της Ιστοσελίδας

Ο εγγεγραμμένος Υποψήφιος Πλειοδότης, **ο οποίος έχει κάνει εισαγωγή στο σύστημα ΗΛ.ΣΥ.ΠΛΕΙΣ.**, δύναται να λαμβάνει αυτόματες ειδοποιήσεις, να τις εμφανίζει ή και να ειδοποιείται γι' αυτές τη χρονική στιγμή την οποία συμβαίνουν με ειδική ένδειξη, μέσω της ιστοσελίδας του συστήματος ΗΛ.ΣΥ.ΠΛΕΙΣ. στις εξής περιπτώσεις:

- ✓ Για την εγγραφή του
- ✓ Για την εξουσιοδότησή του
- ✓ Για την έγκριση της υποβληθείσας αίτησής του σε πλειστηριασμό από τον αρμόδιο Υπάλληλο Πλειστηριασμού
- ✓ Για την αλλαγή στοιχείων πλειστηριασμού για τον οποίο έχει εγκριθεί η συμμετοχή του

- ✓ Για την ειδοποίησή του σε εύλογο χρονικό διάστημα πριν τη χρονική στιγμή έναρξης του πλειστηριασμού
- ✓ Για την ειδοποίησή του για την έναρξη του πλειστηριασμού στον οποίο έχει εγκριθεί η αίτηση συμμετοχής του

Ο εγγεγραμμένος Υποψήφιος Πλειοδότης δύναται να παρατηρήσει τις ειδοποιήσεις του ως εξής:

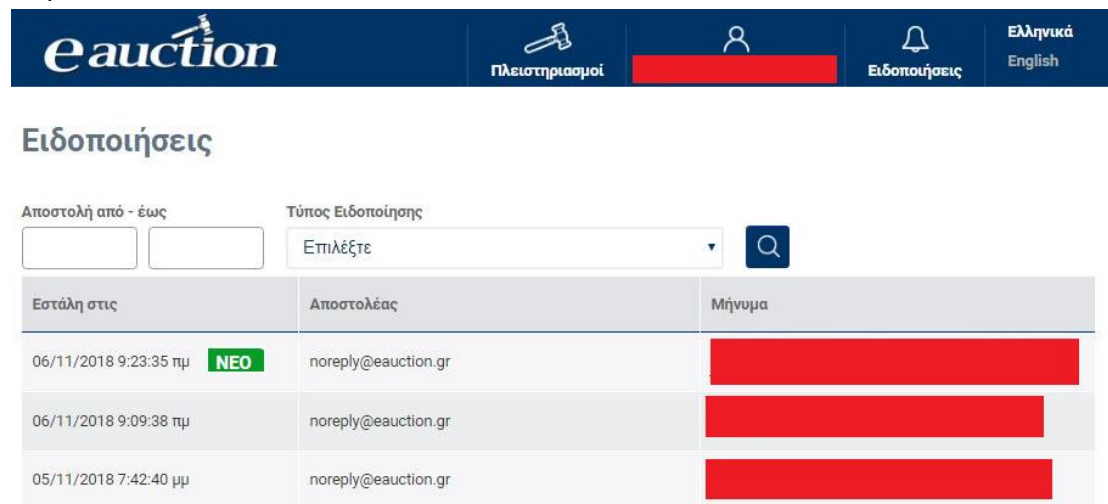
Βήμα 1

Μετά την εισαγωγή του στο σύστημα κάνει κλικ στην επιλογή «Ειδοποιήσεις», όπως διακρίνεται στην παρακάτω εικόνα:



Βήμα 2

Στη συνέχεια εμφανίζεται η σελίδα των ειδοποιήσεων, όπως διακρίνεται στην παρακάτω εικόνα:



Εστάλη στις	Αποστολέας	Μήνυμα
06/11/2018 9:23:35 πμ NEO	noreply@eauction.gr	[Redacted]
06/11/2018 9:09:38 πμ	noreply@eauction.gr	[Redacted]
05/11/2018 7:42:40 μμ	noreply@eauction.gr	[Redacted]

όπου εμφανίζονται το πλήρες ιστορικό των ειδοποιήσεών του με στοιχεία τη χρονική στιγμή αποστολής, τον αποστολέα και το αποσταθέν μήνυμα.

Οι νέες ειδοποιήσεις εμφανίζονται με την ένδειξη **NEO**

ΠΡΟΣΟΧΗ

Αν υπάρξει ειδοποίηση τη χρονική στιγμή την οποία είναι συνδεδεμένος τότε εμφανίζεται έγχρωμη ένδειξη στην επιλογή «Ειδοποιήσεις», όπως διακρίνεται στην παρακάτω εικόνα:




11.2. Ειδοποιήσεις μέσω e-mail

Ο εγγεγραμμένος Υποψήφιος Πλειοδότης δύναται να λαμβάνει αυτόματες ειδοποιήσεις μέσω email και να ειδοποιείται γι' αυτές τη χρονική στιγμή κατά την οποία πραγματοποιούνται τα εξής γεγονότα:

- ✓ Για την εγγραφή του
- ✓ Για την εξουσιοδότησή του
- ✓ Για την έγκριση της υποβληθείσας αίτησής του σε πλειστηριασμό από τον αρμόδιο Υπάλληλο Πλειστηριασμού
- ✓ Για την αλλαγή στοιχείων πλειστηριασμού στον οποίο έχει εγκριθεί η συμμετοχή του
- ✓ Για την ειδοποίησή του σε εύλογο χρονικό διάστημα πριν τη χρονική στιγμή έναρξης του πλειστηριασμού
- ✓ Για την ειδοποίησή του για την έναρξη του πλειστηριασμού στον οποίο έχει εγκριθεί η αίτηση συμμετοχής του

12. Αποσύνδεση εγγεγραμμένου Υποψήφιου Πλειοδότη

Ο εγγεγραμμένος Υποψήφιος Πλειοδότης αποσυνδέεται από το σύστημα ΗΛ.ΣΥ.ΠΛΕΙΣ. ακολουθώντας την παρακάτω διαδικασία:

- Ο εγγεγραμμένος Υποψήφιος Πλειοδότης επιλέγει: 
- Από το μενού επιλογών το οποίο αναδύεται κάνει κλικ στην επιλογή «Αποσύνδεση», όπως διακρίνεται στην παρακάτω εικόνα:

The screenshot shows the top navigation bar of the eauction website. On the left is the 'eauction' logo. In the center is a 'Πλειστηριασμοί' (Auctions) button with a gavel icon. On the right is a user profile icon, a 'Ειδοποιήσεις' (Notifications) bell icon, and a language selector for 'Ελληνικά' (Greek) and 'English'. Below the navigation bar is a search bar for 'Αναζήτηση Ηλεκτρονικών Πλειστηριασμών'. Below the search bar are filters for 'Ημ/νία Διεξαγωγής: Από Έως', 'Ημ/νία Ανάρτησης: Από Έως', and 'Τμή 1η'. A dropdown menu is open from the user profile icon, showing options: 'Επεξεργασία Προφίλ', 'Εξουσιοδοτήσεις', and 'Αποσύνδεση'. The 'Αποσύνδεση' option is highlighted with a red box. To the right of the dropdown is a 'Κατάσταση' (Status) dropdown menu with 'Επιλογή όλων' (Select all) as the current selection.

- Μετά την αποσύνδεσή του ο εγγεγραμμένος Υποψήφιος Πλειοδότης μεταβαίνει στην [αρχική σελίδα του συστήματος ΗΛ.ΣΥ.ΠΛΕΙΣ.](#)